

陶瓷定位销/陶瓷定位销用衬套

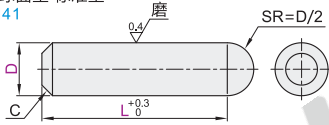
陶瓷定位销

直杆球面型	直杆锥型	类型	材质
YPM41	YPM51	标准型	氧化铝99.5
YPM42	YPM52	内螺纹型	



直杆球面型-标准型

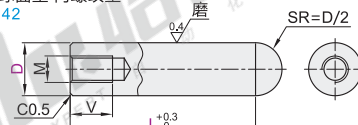
YPM41



① 总长为(D/2)+L。

直杆球面型-内螺纹型

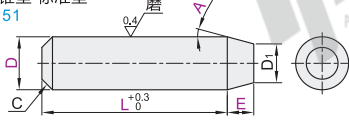
YPM42



① 总长为(D/2)+L。

直杆锥型-标准型

YPM51

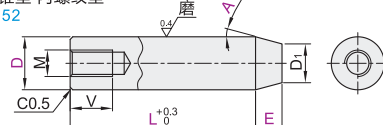


① 总长为E+L。

② $D_1 = D - E \cdot \tan A \cdot 2$

直杆锥型-内螺纹型

YPM52



① 总长为E+L。

② $D_1 = D - E \cdot \tan A \cdot 2$

公差选择

D	M	P	G	H
	m6	p6	g6	h7
1~3	+0.008 +0.002	+0.012 +0.006	-0.002 -0.008	0 -0.010
4~6	+0.012 +0.004	+0.020 +0.012	-0.004 -0.012	0 -0.010
8~10	+0.015 +0.006	+0.024 +0.015	-0.005 -0.014	0 -0.015



直杆球面型-标准型

代码	型号		L	C
	D公差	D		
YPM41	M(m6)	1	3.0~12.0	0.1
		2		
	P(p6)	3	3.0~25.0	0.5
		4		
	G(g6)	5	4.0~42.0	1
		6		
	H(h7)	8	5.0~42.0	1.5
		10		2

直杆锥型-标准型

代码	型号		L	E	A	C
	D公差	D				
YPM51	M(m6)	1	3.0~12.0	0.2~1.5	15	0.1
		2		0.5~3.5		
	P(p6)	3	3.0~25.0	0.5~5.5	30	0.5
		4		0.5~7.0		
	G(g6)	5	4.0~42.0	0.5~9.0	45	1
		6				
	H(h7)	8	5.0~42.0	0.5~10.0	60	1.5
		10			2	

① D、E、A 参数需满足 $0 < D - 2E \tan A < D$

直杆球面型-内螺纹型

代码	型号		L	M	V
	D公差	D			
YPM42	M(m6)	5	10.0~42.0	M2	3
		6		M3	5
	G(g6)	8	15.0~42.0	M5	8
		10		M5	8

直杆锥型-内螺纹型

代码	型号		L	E	A	M	V
	D公差	D					
YPM52	M(m6)	5	10.0~42.0	0.5~9.0	15	M2	3
		6		30	M3	5	
	G(g6)	8	15.0~42.0	0.5~10.0	45	M5	8
		10		60	M5	8	

① D、E、A 参数需满足 $0 < D - 2E \tan A < D$



代码	技术说明	
DB	增加引导部	选型方法 DB ① 适用于D2以上规格
DC	增加排气槽	选型方法 DC



代码	技术说明																									
DM() DP() DG() DH()	变更外侧公差	选型方法 DM10 变更L1尺寸的外径公差。																								
		公差代码 <table border="1"> <thead> <tr> <th>D</th> <th>DM</th> <th>DP</th> <th>DG</th> <th>DH</th> </tr> </thead> <tbody> <tr> <td></td> <td>m6</td> <td>p6</td> <td>g6</td> <td>h7</td> </tr> <tr> <td>1~3</td> <td>+0.008 +0.002</td> <td>+0.012 +0.006</td> <td>-0.002 -0.008</td> <td>0 -0.010</td> </tr> <tr> <td>4~6</td> <td>+0.012 +0.004</td> <td>+0.020 +0.012</td> <td>-0.004 -0.012</td> <td>0 -0.012</td> </tr> <tr> <td>8~10</td> <td>+0.015 +0.006</td> <td>+0.024 +0.015</td> <td>-0.005 -0.014</td> <td>0 -0.015</td> </tr> </tbody> </table> ① 选型时将L1尺寸变更为DM(DP/DG/DH)。	D	DM	DP	DG	DH		m6	p6	g6	h7	1~3	+0.008 +0.002	+0.012 +0.006	-0.002 -0.008	0 -0.010	4~6	+0.012 +0.004	+0.020 +0.012	-0.004 -0.012	0 -0.012	8~10	+0.015 +0.006	+0.024 +0.015	-0.005 -0.014
D	DM	DP	DG	DH																						
	m6	p6	g6	h7																						
1~3	+0.008 +0.002	+0.012 +0.006	-0.002 -0.008	0 -0.010																						
4~6	+0.012 +0.004	+0.020 +0.012	-0.004 -0.012	0 -0.012																						
8~10	+0.015 +0.006	+0.024 +0.015	-0.005 -0.014	0 -0.015																						



直杆球面型-标准型				
代码	D公差	D	L	C
YPM41	M(m6)	1	3.0~12.0	0.1
	P(p6)	2	3.0~25.0	0.5

YPM41-M-D2-L12

直杆锥型-标准型					
代码	D公差	D	L	E	A
YPM51	M(m6)	5	4.0~42.0	0.5~9.0	15
	P(p6)	6	4.0~42.0	0.5~9.0	30

YPM51-M-D6-L16-E5-A15

可加工直杆锥型-标准型					
代码	D公差	D	L	E	A
YPM51	M(m6)	5	4.0~42.0	0.5~9.0	15
	P(p6)	6	4.0~42.0	0.5~9.0	30

YPM51-M-D6-L16-E5-A15-DC



● 优惠价
数量 1~49 50~
价格 100% 另行报价



陶瓷定位销用衬套

代码	类型	材质
YPM91	无肩型	氧化锆

来图定制

视角标准：第一视角

代码	型号		L	D	R	
	dG6	L				
YPM91	6	+0.012 +0.005	8 10	10	1	
	8	+0.014 +0.005	10 12	12		
	10			15		
	12		10 12 16	18	2	
	13	+0.017 +0.006		22		
	15			25		
	16		16 20	26		
	20	+0.020 +0.007		20	30	3



型号		
代码	dG6	L
YPM91	6	8 10
	8	10 12

YPM91-d8-L10



● 优惠价
数量 1~19 20~
价格 100% 另行报价

