

冲压外圈滚针离合器

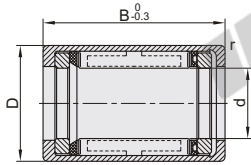
带轴承型 标准型



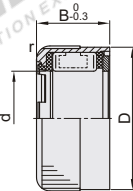
代码	类型		后置代码	材质		使用温度范围
				国标	相当	
BAZ	标准型	带轴承型	KF(树脂簧片) R(带滚花) 无标记(不带滚花)	GCr15	SUJ2	-10°C~70°C

- ① 外表面带滚花的冲压外圈滚针离合器有后置代码R, 同时也适用于塑料轴承座。
- ② 带轴承型的滚针离合器能承受力矩以及径向力。

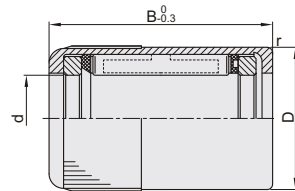
滑动轴承型(外形图A)



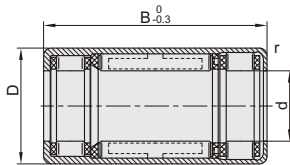
滑动轴承型(外形图B)



滑动轴承型(外形图C)



滚动轴承型



① 不承诺品牌。



滑动轴承型(外形图A)

代码	型号 轴承型号	d	D	B	r min	容许力矩 (N·m)	容许径向载荷 (N)	极限转速(rpm)		重量 (g)
								轴旋转	外圈旋转	
BAZ	HFL0308-KF	3	6.5	8		0.13	42	31500	5600	1.4
	HFL0408-KF	4	8		0.3	0.24	56	23800		1.6
	HFL0615-KF	6	10	15		1.23	77	16100	9100	4

滑动轴承型(外形图B)

代码	型号 轴承型号	d	D	B	r min	容许力矩 (N·m)	容许径向载荷 (N)	极限转速(rpm)		重量 (g)
								轴旋转	外圈旋转	
BAZ	HFL0606-KF-R	6	10		0.3	0.35	28	16100	9100	1
	HFL0806-KF-R	8	12	6		0.49	37.8			2

滑动轴承型(外形图C)

代码	型号 轴承型号	d	D	B	r min	容许力矩 (N·m)	容许径向载荷 (N)	极限转速(rpm)		重量 (g)
								轴旋转	外圈旋转	
BAZ	HFL0308-KF-R	3	6.5	8		0.13	42	31500	5600	1.4
	HFL0408-KF-R	4	8		0.3	0.24	56	23800		1.6
	HFL0615-KF-R	6	10	15		1.23	77	16100	9100	4

滚动轴承型

代码	型号 轴承型号	d	D	B	r min	容许力矩 (N·m)	基本额定负载(KN)		极限转速(rpm)		重量 (g)
							Cr(动)	Cor(静)	轴旋转	外圈旋转	
BAZ	HFL0822-KF	8	12	22	0.3	2.21	2.56	2.77	11900	8400	7
	HFL0822-KF-R					0.7					

- ① 以上表中极限转速数值适用于润滑脂润滑的型号。
- ② 冲压外圈滚针离合器和滑动轴承组件工作时, 实际速度和径向载荷的乘积不能超过表中的极限载荷。工作极限由表中的极限转速和容许径向载荷决定。



型号		d	D
代码	轴承型号		
BAZ	HFL0308-KF	3	6.5
	HFL0408-KF	4	8

BAZ—HFL0308-KF



优惠价	
数量	1~9 10~
价格	100% 另行报价

