

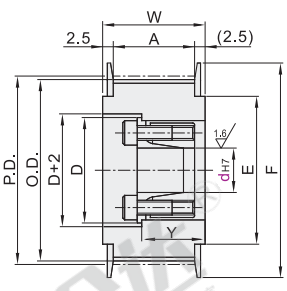
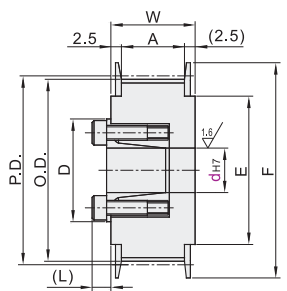
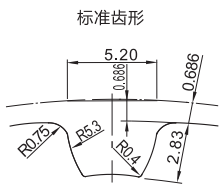
代码	带轮类型	皮带宽度	齿距	材质			表面处理			使用胀套代码
				带轮	法兰	胀套	带轮	法兰	胀套	
ECF51	S8M150	15	8.0	铝合金	铝合金	S45C	本色阳极氧化	发黑	EUX16 EUX17 EUX18	
ECF53				铝合金	铝合金		本色阳极氧化	发黑		
ECF54				S45C	SPCC		喷砂镀镍	喷砂镀镍		
ECF56	S8M250	25	8.0	铝合金	铝合金	S45C	本色阳极氧化	发黑	EUX16 EUX17 EUX18	
ECF58				铝合金	铝合金		本色阳极氧化	发黑		
ECF59				S45C	SPCC		喷砂镀镍	喷砂镀镍		
ECF61	S8M300	30	8.0	铝合金	铝合金	S45C	本色阳极氧化	发黑	EUX16 EUX17 EUX18	
ECF63				铝合金	铝合金		本色阳极氧化	发黑		
ECF64				S45C	SPCC		喷砂镀镍	喷砂镀镍		
ECF66	S8M400	40	8.0	铝合金	铝合金	S45C	本色阳极氧化	发黑	EUX16 EUX17 EUX18	
ECF68				铝合金	铝合金		本色阳极氧化	发黑		
ECF69				S45C	SPCC		喷砂镀镍	喷砂镀镍		



当同步轮材质为S45C时, 挡圈存在折边式。

带轮形状 E形

带轮形状 F形



Y尺寸:
 S8M250=d12~22时, Y=22;
 d24~30时, Y=24; d32或以上时, Y=24.5;
 S8M300=d12~22时, Y=24;
 d24~32时, Y=25; d35或以上时, Y=28;
 S8M400=d12~22时, Y=30;
 d24~32时, Y=31; d35或以上时, Y=34

*可选加工见同步轮产品简介(适用WC/WD/WE/FC可选加工)。

视角标准: 第一视角

型号	带轮形状	轴孔规格dH7(根据胀套孔径尺寸表选择)						P.D.	O.D.	F	E	A	W
		S8M150		S8M250		S8M300							
ECF51-S8M150 ECF53-S8M150 ECF54-S8M150 ECF56-S8M250 ECF58-S8M250 ECF59-S8M250 ECF61-S8M300 ECF63-S8M300 ECF64-S8M300 ECF66-S8M400 ECF68-S8M400 ECF69-S8M400	19							48.38	47.01	55	40	S8M150 A:17 W:22	
	20	12-14	12-14	12-14	12-14	12-14	12-14	50.93	49.56	58			
	21	12-16	12-16	12-16	12-16	12-16	12-16	53.48	52.10	61	45		
	22	12-19	12-19	12-19	12-19	12-19	12-19	56.02	54.65	67	50		
	24	12-20	12-20	12-20	12-20	12-20	12-20	61.12	59.74	67	50		
	25	12-20	12-20	12-20	12-20	12-20	12-20	63.66	62.29	70	56		
	26		14-22	14-22	14-22	14-22	14-22	66.21	64.84	74	58		
	28	14-22						71.30	69.93	80	60		
	30		14-28	14-28	14-28	14-28	14-28	76.39	75.02	87	67		
	32	E						81.49	80.12				
	34	F						86.58	85.21	95	75		
	36		16-22	16-32	16-32	16-32	16-32	91.67	90.30	99	80		
38							96.77	95.39	104	84			
40		20-35		20-35	20-35	20-35	101.86	100.49	111	90			
44							112.05	110.67	119	100			
48		20-45		20-32	20-45		122.23	120.86	127	105			
50		20-22			20-45	20-45	127.32	125.95	135	115			
60			20-50		20-50	20-50	152.79	151.42	160	140			
72							183.35	181.97	190	170			

带轮形状F不适用S8M150。

胀套孔径尺寸表

dH7	容许最大扭矩 N·m	D	(L)	dH7	容许最大扭矩 N·m	D	(L)
12	44.1	28.5		28	441.0	50.0	
14	63.7	30.5		30	500.0	52.0	8.5
15	80.4	31.5		32	530.0	54.0	
16	83.3	33.0	6.5	35	883.0	62.0	
17	92.2	33.5		40	1079.0	67.0	10
18	95.1	34.5		45	1285.0	72.0	
19	98.1	35.5		50	1706.0	77.0	10.5
20	216.0	42.0					
22	255.0	44.0	8				
24	363.0	46.0					
25	392.0	47.0					

此表仅适用EUX16/18, EUX17尺寸表参考P2093。



型号	带轮形状	轴孔规格dH7
ECF51-S8M150	E	20-50
ECF56-S8M250	F	20-32

ECF51-S8M150-50-E-d20

可选加工

型号	带轮形状	轴孔规格dH7	可选加工代码
ECF51-S8M150	E	20-50	WC WD WE FC()
ECF56-S8M250	F	20-32	

ECF51-S8M150-50-E-d20-WC



优惠价
 数量 1~4 5~
 价格 100% 另行报价
 未税价(元)



交货期
 5