

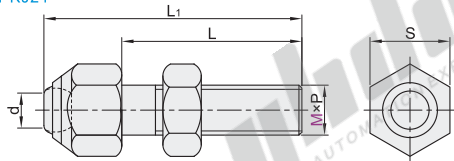
# 动向钢珠定位螺杆 / 支撑座

## 动向钢珠定位螺杆

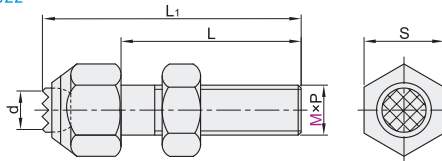
代码	类型	主体			挡块	
		材质	硬度	表面处理	材质	硬度
PKJ21	平面型	S45C	28~32HRC	发黑	SUJ2	62HRC~
PKJ22	齿型					



平面型  
PKJ21

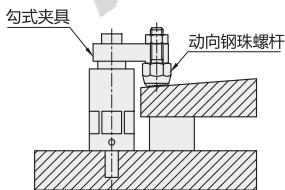


齿型  
PKJ22



EX

Example  
使用示例



1. 用于配合夹具零件的组成，辅助夹持或者支撑；
2. 辅助夹具夹紧具有斜面、曲面、不平整的工作表面，使其夹紧且不易变形；
3. 特点是其前端的半圆球上具有齿面结构与平面结构可以自适应偏摆、齿面点接触与平面点接触，夹持(支持)工件稳定。



视角标准：第一视角

型号		螺距P	L	L <sub>1</sub>	d	S	重量(g)
平面型 PKJ21	M 8	1.25	25	36	7	14	25
	M 10	1.5	30	45	8	17	55
	M 12	1.75	35	50	10	17	55
齿型 PKJ22	M 16	2	40	60	12	24	140
	M 20	2.5	60	87	14	36	330
	M 24	2	66	98	18	36	660
	M 30	2	75	110	21	46	1100



请按图示订货

型号	
代码	M
PKJ21	8
PKJ22	10

PKJ21—M8



未税价(元)

- 优惠价
- 数量 1~100 101~
- 价格 100% 另行报价



交货期

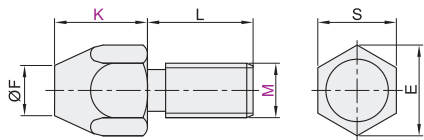
7

## 支撑座

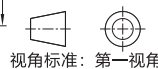
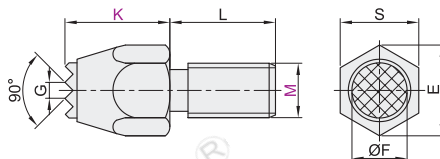
代码	类型	材质	硬度	表面处理
PKJ31	平面型	S45C	28~32HRC	发黑
PKJ32	齿型			



平面型  
PKJ31



齿型  
PKJ32



视角标准：第一视角

型号		K	S	L	E	ØF				
平面型 PKJ31	M 6	10	10	11	11.5	8				
	M 20	20								
	8	M 15	14	13	16.1	10				
		M 30								
		M 40								
	10	M 20	17	16	19.6	13				
		M 40								
		M 25					19	20	21.9	15
		M 50								
	16	M 30	24	25	27.7	20				
M 60										
M 20		30					25	34.6	28	
M 60										

型号		K	S	L	E	ØF	G		
齿型 PKJ32	M 6	10	10	11	11.5	6.5	2.3		
	M 20	20							
	8	M 15	14	13	16.1	8.1			
		M 30							
		M 40							
	10	M 20	17	16	19.6	11.4			
M 40									
M 25		19					20	21.9	13
M 50									
16	M 30	24	25	27.7	16.2				
	M 60								
	M 20					30	25	34.6	25.2
M 60									

## 平面型

型号	
代码	M
PKJ31	6
	10
	20

PKJ31—M6—K20



未税价(元)

- 优惠价
- 数量 1~100 101~
- 价格 100% 另行报价



交货期

7



请按图示订货