

螺钉接线端子台


接地型 螺钉接线型

代码	类型	端子类型
ZIW76	螺钉接线型	接地型


CQC

CE


规格: 2.5




规格: 5



规格: 6



规格: 10



视角标准: 第一视角

型号		导线最大 压接面积(mm ²)	通道数	层数	厚度	颜色	电流(A)	额定截面积(mm ²)	
代码	规格							柔性导线	刚性导线
ZIW76	2.5	2.5	2	1	6.2	黄绿色	34	0.2-2.5	0.2-4
	5	4						0.2-4	0.2-6
	6	6						0.2-6	0.2-10
	10	10						0.5-10	0.5-16



请按图示订货

型号		导线最大 压接面积(mm ²)
代码	规格	
ZIW76	5	4
ZIW76	10	10

ZIW76-5