

压缩锁紧式圆柱锁

◀ 20系列 · 压缩距离7 圆锁头

止口高度：14~43

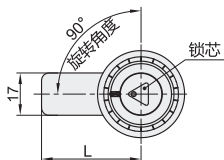
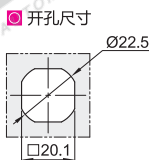
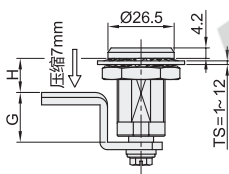
代码	类型	压缩距离	止口高度	锁芯	材质			表面处理		
					基座	锁芯	锁舌	基座	锁芯	锁舌
XAU84	20系列	7	14~43	双牙形锁芯	ZDC5	S45C	镀铬	镀铬	镀铬	
XAU85				喷无光黑						
XAU86				镀铬						
XAU87				喷无光黑						
XAU88				镀铬						
XAU89	正方形锁芯	喷无光黑								



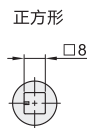
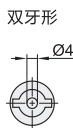
特点：通过压缩行程锁紧门框，左右开门通用。

锁舌孔尺寸：□ 8×8

配置钥匙：1把



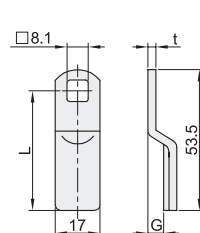
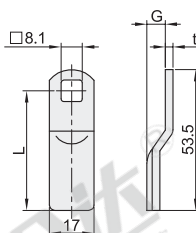
锁芯形状



锁舌形状

F(正向锁舌)

R(反向锁舌)



代码	型号	锁舌	规格	H	G	L	t	参考重量 (kg)
XAU84	N(无锁舌)	—	42	14	20	42	4	0.21
			45	27	7	45	3	
XAU85	F(正向锁舌)	—	45A	22	12	45	3	
			50	21	13	50	4	
XAU86	F(正向锁舌)	—	50A	27	7	—	—	
			45	43	9	45	3	
XAU87	F(正向锁舌)	—	50	21	13	50	4	
			50A	27	7	—	—	
XAU88	R(反向锁舌)	—	45	43	9	45	3	
			50	—	—	50	—	



请按图示订货



未税价(元)

代码	锁舌	规格
XAU84	—	42
XAU85	—	45
XAU84—F—42		

● 优惠价
数量 1~4 5~
价格 100% 另行报价



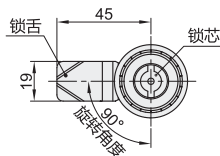
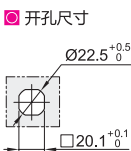
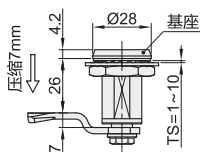
交货期
3

止口高度：26

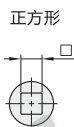
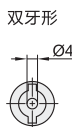
代码	类型	压缩距离	止口高度	锁芯	材质			表面处理	
					基座	锁芯	锁舌	基座	锁舌
XAU70	20系列	7	26	双牙形锁芯	SUS304	SUS304	—	—	
XAU71				正方形锁芯					
XAU72				三角形锁芯					
XAU73	—	—	—	—	ZDC	Q235	镀亮铬	镀蓝白锌	



XAU70/71/72



锁芯形状

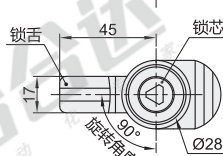
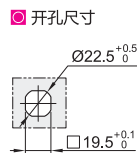
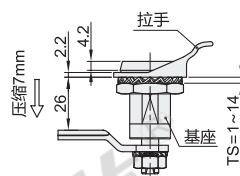


特点

- 采用不锈钢材质，耐腐蚀性优异
- 锁舌旋转90°实现开启或锁闭功能；
- 左右开门通用(右旋打开)。

锁舌孔尺寸：□ 8×8

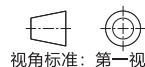
XAU73



特点

- 拉手可提开门；
- 锁舌旋转90°实现开启或锁闭功能；
- 左右开门通用(右旋打开)。

锁舌孔尺寸：腰孔 Ø8×6.5



代码	型号	参考重量 (kg)
XAU70	—	0.125
XAU71	N(不选配件)	
XAU72	Y(配置钥匙1把)	
XAU73	材质：锌合金	
	—	



请按图示订货

代码	型号	可选配件
XAU70	—	N(不选配件)
XAU71	—	Y(配置钥匙1把)
XAU70—N		



未税价(元)

● 优惠价
数量 1~9 10~
价格 100% 另行报价



交货期
3