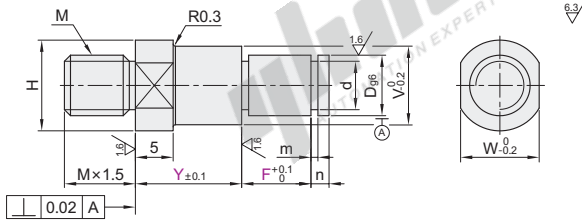


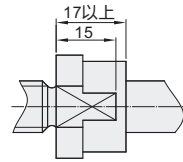
悬臂销

带挡圈槽型·台阶型 外螺纹安装型

代码	类型	材质		表面处理
		国标	相当	
MDE01	带挡圈槽型 台阶型	45	S45C	发黑
MDE02				无电解镀锌
MDE06				—
MDE08		0Cr18Ni9	SUS304	无电解镀锌
MDE09		35CrMo	相当于SCM435 硬度35~40HRC	发黑



Y≥17时两平面宽度尺寸



视角标准：第一视角

① 外螺纹退刀槽尺寸见表1。

型号 代码	规格	Dg6	最小单位1		V	H	W	M	d	m	n
			Y	F							
MDE01 MDE02 MDE06 MDE08 MDE09	3	3	-0.002		5	7	5	M3	2	0.5	
	3A		-0.008		9	11	9		+0.060 0		
	4	4		7~32	3~55	6	8	6	M4	3	
	4A					10	12	10			
	5	5	-0.004			7	9	7	M5	4	2
	5A		-0.012			11	13	11		+0.075 0	0.7
	6	6				8	10	8	M6	5	
	6A					12	14	12			
	8	8			5~110	10	12	10	M8	7	0.9
	8A					14	16	14		+0.090 0	
	10	10	-0.005			13	15	13	M10	9.6	3
	10A		-0.014			18	20	17		0 -0.090	
	12	12		7~65		15	17	14		11.5	
	13	13				16	18	15		12.4	1.15
	15	15	-0.006			18	20	17	M12	14.3	
	16	16	-0.017			19	21	18		15.2	
	17	17				20	22	19		16.2	4
	18	18				21	23	20		17	
	20	20		10~160		24	26		M20	19	
	20A							24	M16		
	22	22				26	28		M20	21	1.35
	22A								M16		
	25	25	-0.007	7~65		29	31	27	M20	23.9	
	25A		-0.020						M16		5
	30	30				34	36	32	M20	28.6	1.65
	30A								M16		

悬臂销

A5

代码	技术说明	
YC	变更Y尺寸公差 	选型方法 YC ① 变更Y尺寸公差为±0.04
WC	变更为四面扳手槽 	选型方法 WC ① 六角型不适用
ME	附带挡圈 	选型方法 ME ① 规格3~8A: E形挡圈; 规格10~30A: C形挡圈

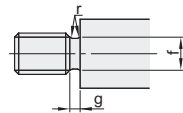


表1: 外螺纹退刀槽加工尺寸

螺纹直径 (M)	g	r	f
3			2.1~2.4
4	1.2~1.5	0.2~0.3	2.9~3.2
5			3.9~4.1
6			4.3~4.9
8	1.5~2.5	0.2~0.6	6.3~6.6
10			8.1~8.3
12			9.8~10.1
16	1.5~3.0	0.2~1.0	13.6~13.8
20	1.5~4.0		17.0~17.2



型号	规格	Dg6	Y	F	V
MDE01	3	-0.002			5
MDE02	3A	-0.008			9

MDE02-3-Y25-F30

① 可选加工

型号	规格	Dg6	Y	F	可选加工代码
MDE01	3	-0.002			WC ME
MDE02	3A	-0.008			WC ME

MDE02-3-Y25-F30-YC



● 优惠价

数量	1~9	10~
价格	100%	另行报价



① 无表面处理



① 有表面处理