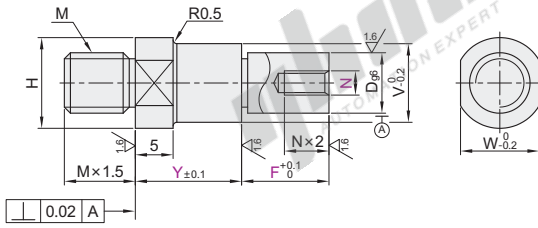


# 带内螺纹型·台阶型

## 外螺纹安装型

# 悬臂销

代码	类型	材质		表面处理
		国标	相当	
MDK01	带内螺纹型 台阶型	45	S45C	发黑
MDK02		0Cr18Ni9	SUS304	无电解镀镍
MDK06				



Y≥17时两平面宽度尺寸

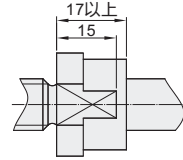
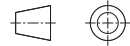


表1

N	Y+F
M3	Y+F≥11.5
M4	Y+F≥14.0
M5	Y+F≥16.2
M6	Y+F≥18.5
M8	Y+F≥23.5
M10	Y+F≥28.5
M12	Y+F≥35.3
M16	Y+F≥45.0
M20	Y+F≥55.0



视角标准: 第一视角

① 外螺纹退刀槽尺寸见表2。

型号	规格	D <sub>g6</sub>	最小单位1		N	V	H	W	M
			Y	F					
MDK01	6	6	-0.004 -0.012		3	8	10	8	M6
	6A								
	8								
	8A	8	-0.005 -0.014	5~80	4	14	16	14	M8
	10								
	10A								
	12	10	-0.006 -0.017	7~65	6 8 10	13	15	13	M10
	13								
	15								
	16	15	-0.007 -0.020	10~80	8 10 12 16	16	18	15	M12
17									
18									
20	16	-0.007 -0.020	10~80	6 8 10 12	18	20	17	M16	
20A									
22									
22A	20	-0.007 -0.020	10~80	8 10 12 16	19	21	18	M20	
25									
25A									
30	22	-0.007 -0.020	10~80	8 10 12 16	20	22	19	M16	
30A									
30A									

代码	技术说明
YC	<p>变更Y尺寸公差</p> <p>选型方法 YC</p> <p>① 变更Y尺寸公差为±0.04</p>
WC	<p>变更为四面扳手槽</p> <p>选型方法 WC</p> <p>① 六角型不适用</p>

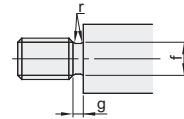


表2: 外螺纹退刀槽加工尺寸

螺纹直径 (M)	g	r	f
6			4.3~4.9
8	1.5~2.5	0.2~0.6	6.3~6.6
10			8.1~8.3
12			9.8~10.1
16	1.5~3.0	0.2~1.0	13.6~13.8
20	1.5~4.0		17.0~17.2

型号	规格	D <sub>g6</sub>	Y	F	N
MDK01	<6>	6	5~80	5~80	3
MDK02	6A				

MDK02—6—Y25—F50—N3

① 可选加工

型号	规格	D <sub>g6</sub>	Y	F	N	可选加工代码
MDK01	<6>	6	5~80	5~80	3	YC WC
MDK02	6A					

MDK02—6—Y25—F50—N3—YC



● 优惠价

数量	1~9	10~
价格	100%	另行报价

未税价(元)



交货期

3

① 无表面处理



交货期

5

① 有表面处理

悬臂链销

A5