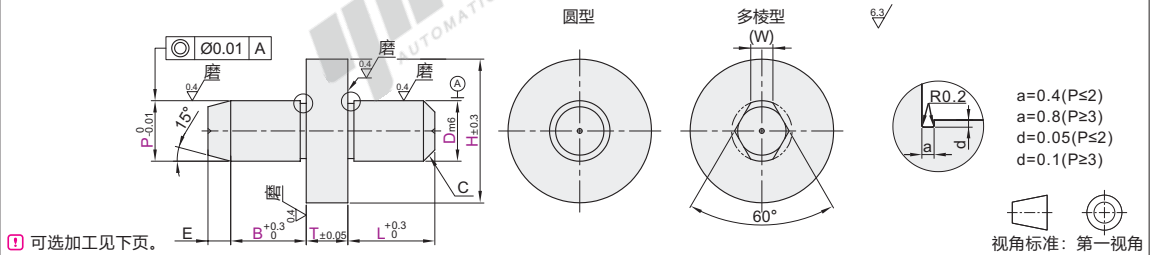


定位销

大肩型 · 标准型/外螺纹型

标准型

代码	类型	形状	材质		硬度	表面处理	
			国标	相当			
YEJ01	标准型	肩部尺寸固定型	9CrWMn	SKS3	淬火硬度58~61HRC	—	
YEJ02					多棱型	淬火硬度58~61HRC, 镀层硬度850HV~	镀硬铬, 镀层厚度3~5μm
YEJ21		圆形			—	—	—
YEJ22					多棱型	—	—
YEJ25	肩部尺寸指定型	圆形	0Cr18Ni9	SUS304	—	—	
YEJ28			9Cr18Mo	SUS440C	—	—	
YEJ31		多棱型	9CrWMn	SKS3	—	—	
YEJ32			—	—	—	—	
YEJ35			0Cr18Ni9	SUS304	—	—	
YEJ38			9Cr18Mo	SUS440C	—	—	



① 可选加工见下页。

视角标准：第一视角

肩部尺寸固定型

代码	型号	D公差	最小单位0.01	最小单位1	最小单位0.1	T	H	C	E	(W)
圆形 多棱型	YEJ01	8	5.00~9.00	8~18	2.0~15.0	5	25	1.5	3	2.2
	YEJ02	10	7.00~11.00	10~22	3.0~20.0					
	YEJ01	12	7.00~12.00	12~26	3.0~20.0					
	YEJ02	13	8.00~13.00	13~28	5.0~20.0					

肩部尺寸指定型

代码	型号	D公差	最小单位0.01	最小单位1	最小单位0.1	最小单位0.1	H	C	E	(W)
圆形 多棱型	YEJ21	2	1.00~2.00	2~8	—	—	5.0~10.0	0.5	0.5	—
	YEJ21	3	2.00~5.00	2~8	—	—	6.0~12.0			
	YEJ21	4	2.00~5.00	4~10	2.0~10.0	—	7.0~13.0			
	YEJ21	5	3.00~6.00	5~12	—	—	8.0~14.0	1	2	1.5
	YEJ21	6	4.00~7.00	6~15	2.0~12.0	—	9.0~15.0			
	YEJ21	8	5.00~9.00	8~20	2.0~15.0	1.0~15.0	11.0~17.0			
	YEJ21	10	7.00~11.00	10~22	—	—	13.0~19.0	1.5	3	3
	YEJ21	12	7.00~12.00	12~26	3.0~20.0	—	13.0~20.0			
	YEJ21	13	8.00~13.00	13~28	—	—	15.0~21.0			
	YEJ21	16	13.00~16.00	16~35	—	—	18.0~24.0	3	4	3.5
	YEJ21	20	16.00~20.00	20~42	5.0~20.0	—	21.0~27.0			
	YEJ21	20	16.00~20.00	20~42	—	—	21.0~27.0			



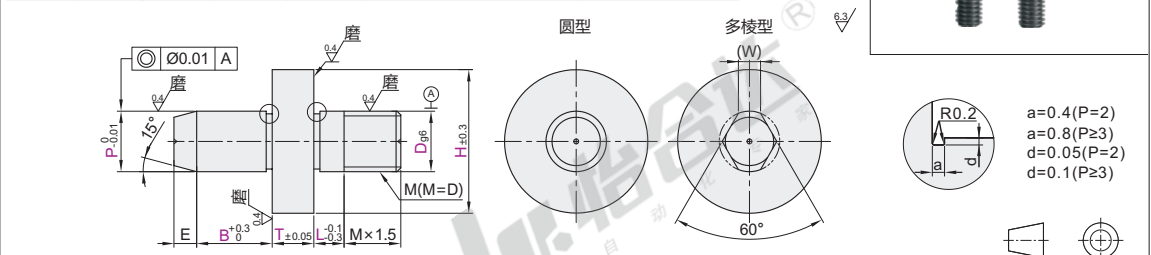
请按图示订货

型号	D公差	最小单位0.01	最小单位1	最小单位0.1
YEJ01	8	5.00~9.00	8~18	2.0~15.0
YEJ02	10	7.00~11.00	10~22	3.0~20.0

型号	D公差	最小单位0.01	最小单位1	最小单位0.1	最小单位0.1
YEJ21	2	1.00~2.00	2~8	—	—
YEJ22	10	7.00~11.00	10~22	3.0~20.0	—

外螺纹型

代码	类型	材质		硬度	表面处理	
		国标	相当			
YEJ71	肩部尺寸指定型	Cr12MoV	SKD11	淬火硬度53~58HRC	—	
YEJ72				多棱型	—	—
YEJ75				圆形	—	—
YEJ78				多棱型	—	—
YEJ76	肩部尺寸指定型	0Cr18Ni9	SUS304	—	—	
YEJ88		9Cr18Mo	SUS440C	—	—	



① 可选加工见下页。

视角标准：第一视角

代码	型号	D公差	最小单位0.01	最小单位1	最小单位0.1	T	H	E	(W)
圆形 多棱型	YEJ71	3	2.00~5.00	2~8	2.0~10.0	—	6.0~12.0	1	1.0
	YEJ71	4	2.00~5.00	2~8	—	—	7.0~13.0		
	YEJ71	5	3.00~6.00	3~10	2.0~15.0	—	8.0~14.0		
	YEJ71	6	4.00~7.00	—	—	—	9.0~15.0	2	1.8
	YEJ71	8	5.00~9.00	5~10	2.0~20.0	1.0~15.0	11.0~17.0		
	YEJ71	10	7.00~11.00	5~15	—	—	13.0~19.0		
	YEJ71	12	7.00~12.00	8~15	3.0~30.0	—	13.0~20.0	3	3.2
	YEJ71	16	13.00~16.00	8~20	—	—	18.0~24.0		
	YEJ71	20	16.00~20.00	10~20	5.0~30.0	—	21.0~27.0		



请按图示订货

型号	D公差	最小单位0.01	最小单位1	最小单位0.1
YEJ71	8	5.00~9.00	5~10	2.0~20.0
YEJ72	10	7.00~11.00	10~22	3.0~20.0

交货期	数量
3	1~4
5	5~

① 无表面处理/无硬度



未标价(元)

优惠价
数量 1~4 5~
价格 100% 另行报价



① 无表面处理



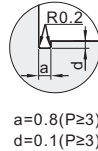
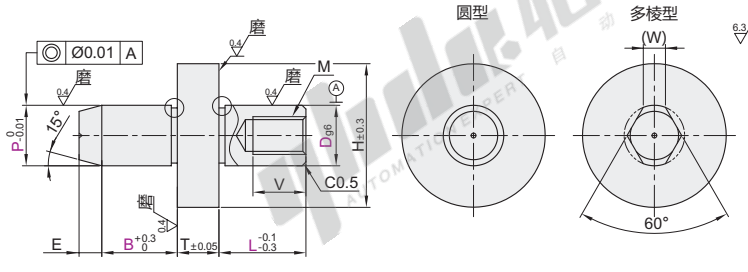
① 有表面处理



① 有表面处理

肩部尺寸固定型

代码	类型	形状	材质		硬度	表面处理
			国标	相当		
YEJ41	大肩型	内螺纹型	9CrWMn	SKS3	淬火硬度58~61HRC	—
YEJ42	大肩型	内螺纹型	9CrWMn	SKS3	淬火硬度58~61HRC, 镀层硬度850HV~	镀硬铬, 镀层厚度3~5μm



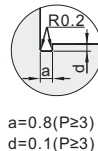
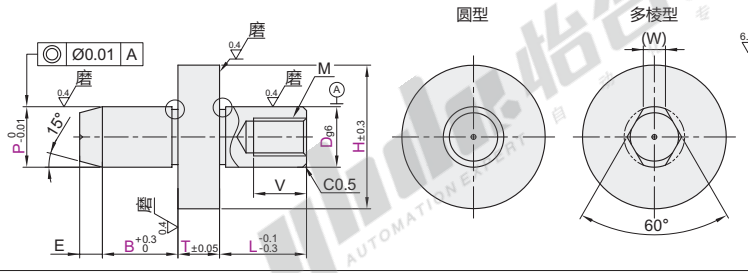
a=0.8(P≥3)
d=0.1(P≥3)



代码	型号	D _{g6}	最小单位0.01 P	最小单位1 L	最小单位0.1 B	T	H	E	(W)	M	V
YEJ42	10	-0.014	7.00~11.00	10~22	3.0~20.0			3	3		
	12	-0.006	7.00~12.00	12~26				3.2	3.2		
	13	-0.017	8.00~13.00	13~28				4	3.5	M8	10

肩部尺寸指定型

内螺纹型	多棱型	类型	材质		硬度	表面处理
			国标	相当		
YEJ51	YEJ61	肩部尺寸指定型	9CrWMn	SKS3	淬火硬度58~61HRC	—
YEJ52	YEJ62		9CrWMn	SKS3	淬火硬度58~61HRC, 镀层硬度850HV~	镀硬铬, 镀层厚度3~5μm
YEJ55	YEJ65	指定型	0Cr18Ni9	SUS304	—	—
YEJ56	YEJ66		0Cr18Ni9	SUS304	镀层硬度850HV~	镀硬铬, 镀层厚度5~8μm
YEJ58	YEJ68		9Cr18Mo	SUS440C	淬火硬度48~53HRC	—



a=0.8(P≥3)
d=0.1(P≥3)



代码	型号	D _{g6}	最小单位0.01 P	最小单位1 L	最小单位0.1 B	最小单位0.1 T	最小单位0.1 H	E	(W)	M	V
YEJ52	6	-0.012	4.00~7.00	6(9)~15	2.0~15.0		9.0~15.0		1.8	M3	5
YEJ55	8	-0.005	5.00~9.00	8(10)~20			11.0~17.0		2.2		
YEJ56	10	-0.014	7.00~11.00	10(12)~22			13.0~19.0		3	M5	8
YEJ58	12	-0.006	7.00~12.00	12~26	3.0~30.0	2.0~15.0	13.0~20.0		3.2		
	13	-0.006	8.00~13.00	13(14)~28			15.0~21.0		3.5		10
	16	-0.017	13.00~16.00	16~35			18.0~24.0		4	M8	12
	20	-0.007	16.00~20.00	20~42	5.0~30.0		21.0~27.0		5	5.5	

肩部尺寸固定型

代码	D	P	L	最小单位0.01	最小单位0.1
YEJ41	8	5.00	8~18	0.01	0.1
YEJ42	10	7.00	10~22	0.01	0.1

YEJ41-D8-P5-L10-B3



数量	1~4	5~
价格	100%	另行报价



无表面处理



有表面处理

() 尺寸仅适用于多棱型。

肩部尺寸指定型

代码	D	P	L	最小单位0.01	最小单位1	最小单位0.1	最小单位0.1	H
YEJ51	8	5.00	8(10)~20	0.01	1	0.1	0.1	11.0~17.0
YEJ52	10	7.00	10(12)~22	0.01	1	0.1	0.1	13.0~19.0

YEJ51-D10-P8-L12-B3-T3-H15

可选加工 (肩部尺寸指定型)

代码	D	P	L	最小单位0.01	最小单位1	最小单位0.1	最小单位0.1	H	可选加工代码
YEJ51	8	5.00	8(10)~20	0.01	1	0.1	0.1	11.0~17.0	HC() RC TD
YEJ52	10	7.00	10(12)~22	0.01	1	0.1	0.1	13.0~19.0	HC() RC TD

YEJ51-D10-P8-L12-B3-T3-H15-EC10



代码	技术说明	选型方法
HC()	增加平面 加工肩部2个平面	HC10.0 ① 最小单位0.5; ② HC>D, HC>P.
RC	变更颈部退刀槽为R 将颈部的退刀槽变更为R0.5	RC ① H-P≤2时, 不适用。

代码	技术说明	选型方法
EC()	变更E尺寸	EC3 ① 最小单位1; ② 适用于P≥2; ③ B+E≥EC+2; ④ P/2·EC×tan15°>0.5; 圆锥小头直径最小1mm; ⑤ B尺寸因EC的变化而变化。
TD	变更肩部厚度公差	TD ① 肩厚公差T±0.05变更为T+0.02