

定位螺栓

- ▲ 螺纹前端R型
- ▲ 头部R型
- ▲ 内六角头部R型

代码	类型	螺纹	材质		硬度	表面处理	附件 (1件螺帽)	
			国标	相当			材质	表面处理
PBE01	螺纹前端R型	粗牙	45	S45C	43HRC~	发黑 无电解镀镍	SS400	光泽镀锌 铬酸盐光泽处理
PBE02			0Cr18Ni9	SUS304	—	—	SUS304相当	—
PBE06			9Cr18Mo	SUS440C	—	—	—	—
PBE11		细牙	45	S45C	43HRC~	发黑 无电解镀镍	SS400	光泽镀锌 铬酸盐光泽处理
PBE22			9Cr18Mo	SUS440C	—	—	SUS440C相当	—
PBE26			—	—	—	—	—	—
PBE31	头部R型	粗牙	45	S45C	—	发黑 无电解镀镍	SS400	光泽镀锌 铬酸盐光泽处理
PBE32			0Cr18Ni9	SUS304	—	—	SUS304相当	—
PBE36			9Cr18Mo	SUS440C	—	—	—	—
PBE41		细牙	45	S45C	—	发黑 无电解镀镍	SS400	光泽镀锌 铬酸盐光泽处理
PBE51			9Cr18Mo	SUS440C	—	—	SUS440C相当	—
PBE56			—	—	—	—	—	—
PBE61	内六角头部R型	粗牙	45	S45C	43HRC~	发黑 无电解镀镍	SS400	光泽镀锌 铬酸盐光泽处理
PBE62			9Cr18Mo	SUS440C	—	—	SUS304相当	—
PBE66		细牙	45	S45C	—	发黑 无电解镀镍	SS400	光泽镀锌 铬酸盐光泽处理
PBE71			9Cr18Mo	SUS440C	—	—	SUS440C相当	—
PBE76	—	—	—	—	—	—	—	



螺帽T尺寸

M	T (粗牙螺纹)	T ₁ (细牙螺纹)
4	3.2	3.2
5	4	4
6	5	5
8	6.5	6.5
10	8	8
12	10	10
16	13	13

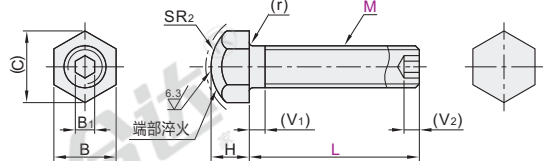
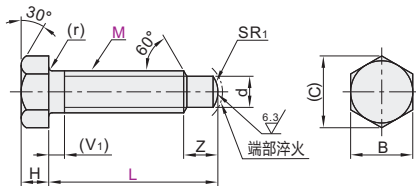
- ① SUS440C相当材质可能会因淬火导致变色。
- ② 上表硬度为端部淬火硬度。
- ③ 如对防锈有要求, 请优先选用不锈钢材质或无电解镀镍产品。
- ④ SUS304材质未淬火。

螺纹前端R型

PBE01/02/06/11/21/22/26

内六角头部R型

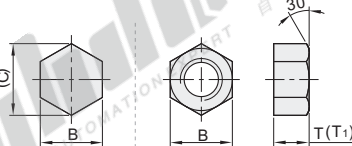
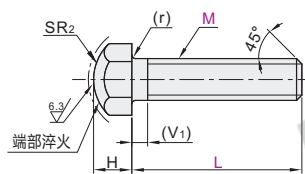
PBE61/62/66/71/76



头部R型

PBE31/32/36/41/51/52/56

定位螺栓尺寸



M	M×P		H	B	(C)	SR1	d	Z	SR2 (V1)	(r)	B1	(V2)
	粗牙	细牙										
4	4×0.7	4×0.5	2.8	7	8.1	3	2	3	8	2.1	0.2	2.2
5	5×0.8	5×0.5	3.5	8	9.2	4	3	4	2.4	2.4	2.5	2.8
6	6×1.0	6×0.75	4	10	11.5	4	4.5	3.5	10	3.0	0.3	3
8	8×1.25	8×0.75	5.5	13	15.0	5	6	5	12	3.7	0.4	4
10	10×1.5	10×1.0	7	17	19.6	5	7	5.5	16	4.5	0.5	5
12	12×1.75	12×1.0	8	19	21.9	8	9	7	20	5.2	0.6	6
16	16×2.0	16×1.5	10	24	27.7	10	12	9	25	6	0.6	—



螺纹前端R型

代码	M	L选择							
		PBE01/PBE21				PBE02/PBE06/PBE11/PBE22/PBE26			
PBE01	4	15	20	25	30	35	40	—	—
PBE02	5	15	20	25	30	35	40	50	—
PBE06	6	15	20	25	30	35	40	50	—
PBE11	8	15	20	25	30	35	40	50	60 70 80
PBE21	10	—	—	—	30	35	40	50	60 70 80
PBE22	12	—	—	—	—	—	—	—	30 35 40 50 60 70
PBE26	16	—	—	—	—	—	—	—	40 50 60 70 80

头部R型

代码	M	L选择							
		PBE31/PBE51				PBE32/PBE36/PBE41/PBE52/PBE56			
PBE31	4	15	20	25	30	35	40	—	—
PBE32	5	15	20	25	30	35	40	50	—
PBE36	6	15	20	25	30	35	40	50	—
PBE41	8	15	20	25	30	35	40	50	60 70 80
PBE51	10	—	—	—	30	35	40	50	60 70 80
PBE52	12	—	—	—	—	—	—	—	30 35 40 50 60 70
PBE56	16	—	—	—	—	—	—	—	40 50 60 70 80

内六角头部R型

代码	M	L选择							
		选择							
PBE61	4	20	—	—	—	—	—	—	—
PBE62	5	20	—	—	—	—	—	—	—
PBE66	6	20	25	30	35	40	50	—	—
PBE71	8	—	—	—	—	—	—	—	25 30 35 40 50 60
PBE76	10	—	—	—	—	—	—	—	30 35 40 50 60 70
	12	—	—	—	—	—	—	—	40 50 60 70 80



内六角头部R型

代码	M	L选择	
		选择	选择
PBE61	4	20	—
PBE62	5	20	—
PBE66	6	20	25 30

PBE61—M6—L25



优惠价

数量	1~9	10~
价格	100%	另行报价



5