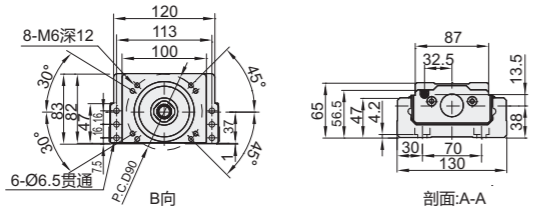
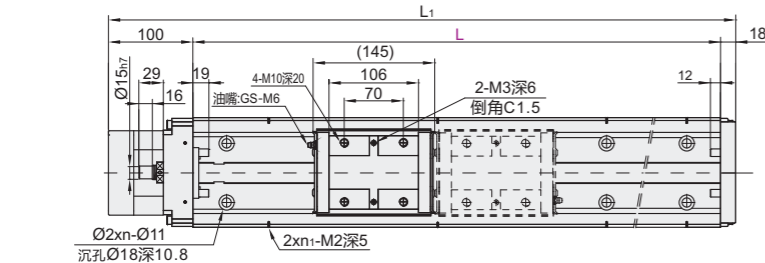
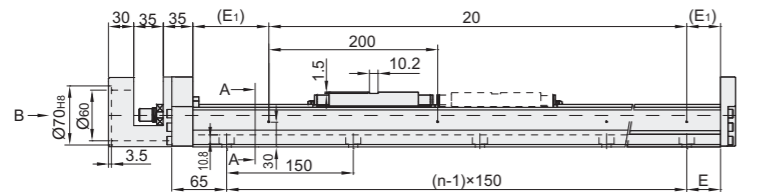
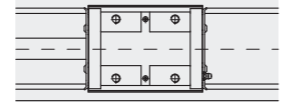


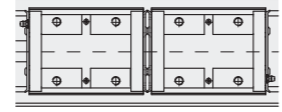
代码	类型	滚珠丝杠 导程	滑座 材质	底座 材质	硬度	马达支座 材质	表面处理
KY65	伺服马达型	25	SCM	铬铝合金	58-62HRC	铝合金	染黑



单一滑块螺母使用之油嘴方向



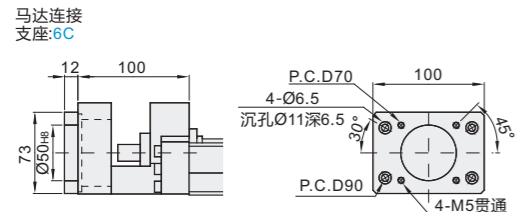
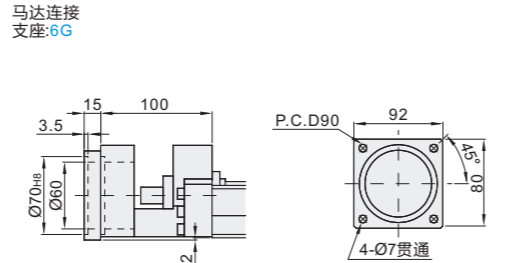
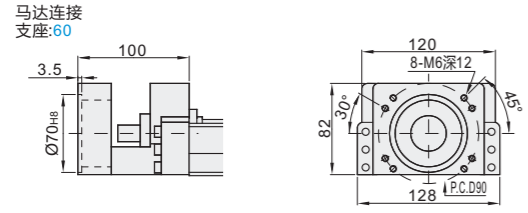
两个滑块螺母使用之油嘴方向



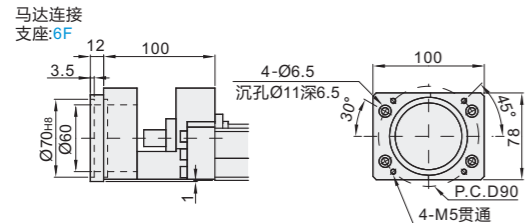
视角标准：第一视角

型号	滑块	轨道长度 L	精度等级	护盖	极限开关 安装轨道选择	马达连接 支座选择	滚珠丝杠 轴径 导程	工作台长度 L1	E	E1	n	n1	最大行程	重量(kg)	
代码	导程												单滑座 双滑座 单滑座 双滑座		
KY65	25	A(单滑座) B(双滑座)	980	H(精密级)	0(无护盖)	1(只有极限轨道) 2(安装轨道+EE-SX671) 3(安装轨道+EE-SX674)	60 6C 6F 6G	25 25	1098	40	90	7	5	800 655	31.6 34.6
			1180	P(高精级)					1298	65	90	80	6	1000 855	67 400.4
			1380						1498	90	90	9	7	1200 1055	42.4 45.4
			1680						1798	90	40	11	9	1500 1355	50.5 53.5

马达连接支座及与马达对应表

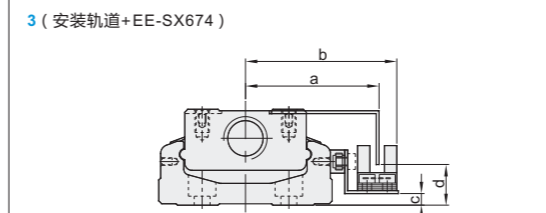
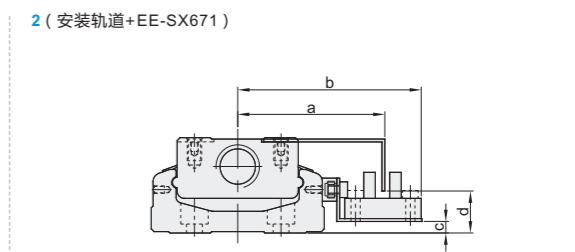
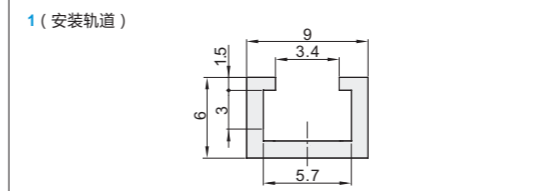


视角标准：第一视角



代码	马达类型	马达 连接支座	适用品牌		输出功率
			制造厂名称	规格	
KY65	伺服马达	60	安川伺服马达	SGMPH-02	200W
				SGMAH-04	400W
				SGMPH-01	100W
				SGMAH-02	200W
				SGMAH-04	400W
				HC-MFS23	200W
		6C	三菱伺服马达	HC-KFS23	200W
				HC-MFS43	400W
				HC-KFS43	400W
				HC-KFS23	400W
				HC-MFS73	750W
				HC-KFS73	750W
6G	三菱伺服马达	HC-MFS73	750W		
		HC-KFS73	750W		
6F	松下伺服马达	MSMD08	750W		

装轨道尺寸及极限开关安装示列



视角标准：第一视角

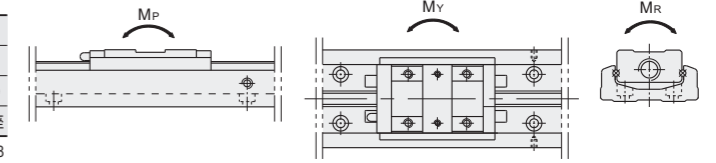
代码	极限开关/安装轨道	a	b	c	d
KY65	2 (安装轨道+EE-SX671)	85.8	98.3	19	27.7
	3 (安装轨道+EE-SX674)	83.5	89.8	19	28.3

精度等级

代码	轨道长度 L	反覆定位精度		定位精度		行走平行度		背隙		启动扭矩	
		精密级	高精级	精密级	高精级	精密级	高精级	精密级	高精级	精密级	高精级
KY65	980										
	1180	±0.01	±0.005		0.035		0.025	0.050	0.005	12	20
	1380										22
	1680	±0.012			0.04		0.030			15	

容许静力矩

代码	导程	容许静力矩					
		直线导轨					
		俯仰Mp(N-m)		偏摆My(N-m)		滚动Mr(N-m)	
KY65	25	1299.6	7001.3	1299.6	7001.3	3917.9	7835.8



容许负载

代码	导程	基本额定负载(KN)					
		直线导轨		滚珠丝杠			
		C(动)	Co(静)	C(动)		Co(静)	
KY65	25	精密级/高精级		精密级	高精级	精密级	高精级
		50.75	81.62	6.72	9.02	17.32	18.91



型号	滑块	轨道长度 L	精度等级	护盖	极限开关/安装轨道选择	马达连接 支座选择
KY65	25	A(单滑座)	H(精密级)	0(无护盖)	1(只有极限轨道) 2(安装轨道+EE-SX671) 3(安装轨道+EE-SX674)	60 6C 6F 6G
		B(双滑座)	P(高精级)			

KY65 — 25 — A — L980 — N — 0 — 1 — 6C

优惠价	数量	1~4	5~
未税价(元)	价格	100%	另行报价

交货期
7

精密级单滑座(1~2pcs)