


伺服机械手

◀ 宽度75
水平搬运



总目录

目录使用说明

抓取组件

输送组件

输送组件技术资料

其他组件

送料组件

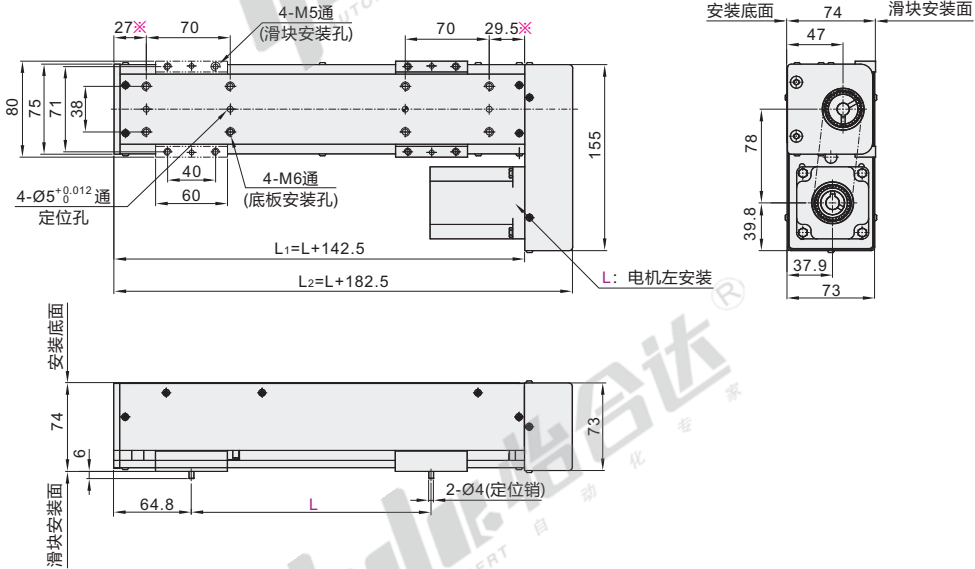
电控集成柜

技术资料

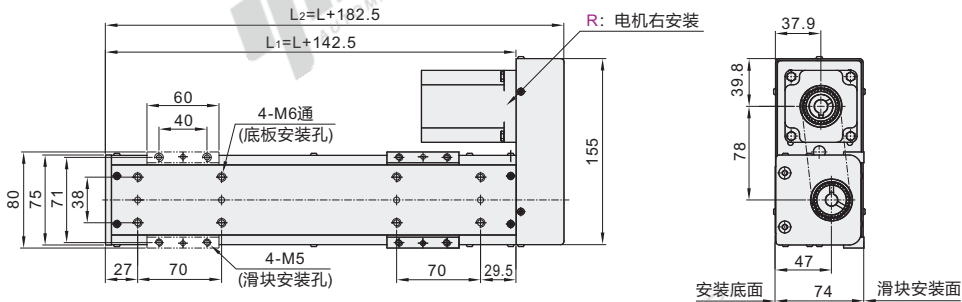
代码索引

代码	类型	宽度	导轨		滑块		底座	
			材质	表面处理	材质	表面处理	材质	表面处理
ZBC37	水平搬运	75	不锈钢	—	6061	阳极氧化	6061	阳极氧化

电机安装方式：L



电机安装方式：R



- ※ 如尺寸不适用敬请来电咨询
- ① 实际使用的负载参考表中数值。
- ② 底板若需非标定制，请在型号中表示，并附图纸。
- ③ 可与机构安装组件配套使用。



型号	滚珠丝杠		L行程 最小单位100	电机选择			电机 安装方式	输出信号	重复定位 精度	L ₁	L ₂
	代码	规格		导程	马达品牌	电机功率W				刹车形式	L ₁ =L+142.5
ZBC37	75	20	200~700	S(松下)	200	U(无刹车) V(有刹车)	R(右安装) L(左安装)	N(NPN) P(PNP)	±0.01	342.5~842.5	382.5~882.5

① 导程10可非标定制。

② 滚珠丝杠参数性能表

滚珠丝杠		L 行程	最大负载(kg)	
导程	轴径		水平使用	竖直使用
20	15	200~700	12.5	8.25



型号	滚珠丝杠	L行程	电机选择			电机安装方式	输出信号	
代码	规格	导程	最小单位100	马达品牌	电机功率W	刹车形式		
ZBC37	75	20	200~700	S(松下)	200	U(无刹车) V(有刹车)	R(右安装) L(左安装)	N(NPN) P(PNP)

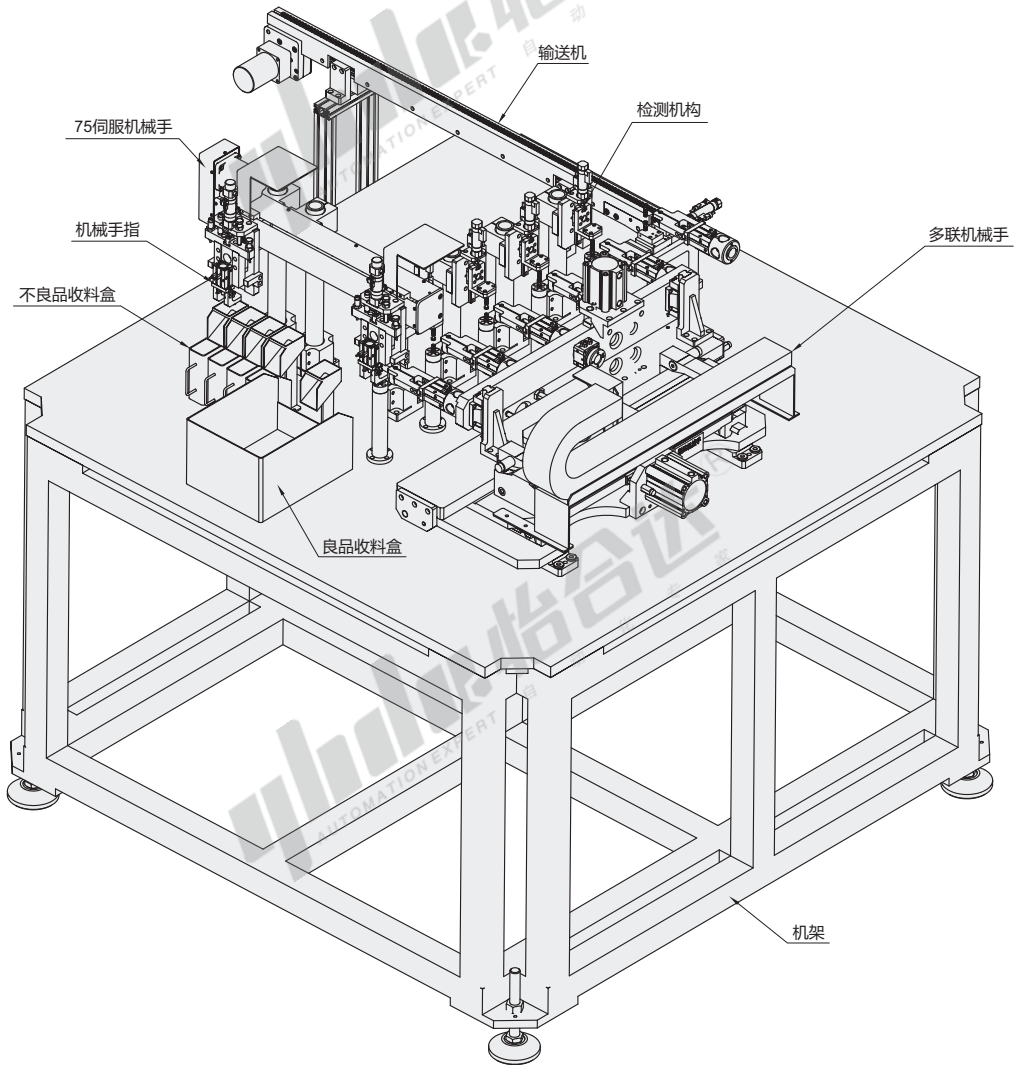
ZBC37-75-20-L200-S-200-U-R-N



数量	1~5	6~
价格	100%	另行报价

未标价(元)

EX Example
使用示例



总目录

目录使用说明

抓取组件

输送组件

输送组件技术资料

其他组件

送料组件

电控集成柜

技术资料

代码索引