

# 储气罐

## 卧 式

气源处理元件  
D1



代码	类型	主体材质	表面处理/颜色	适用流体	使用温度范围(°C)
NGM31	卧式	碳钢	烤漆(灰色)	压缩空气+真空气体	0~50

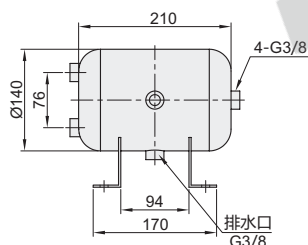
产品特点:

- 多种容积规格可选。

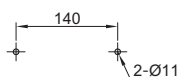
注意事项:

- 产品使用前需安装好安全阀;
- 最高使用压力不可超过1.25MPa;
- 储气罐严禁超压、超温;
- 严禁在储气罐周围或容器上动用明火;
- 储气罐处于受压状态时,不得进行任何维修以及对罐体进行锤击和其他物体的冲击。

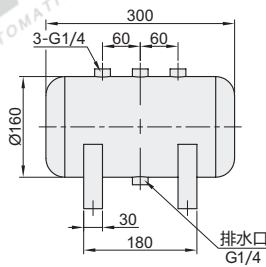
容积: 3L



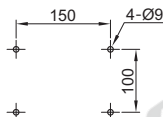
底架安装孔尺寸



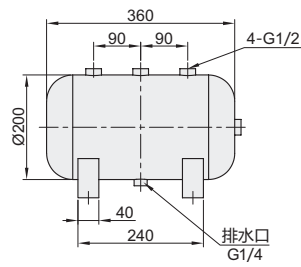
容积: 5L



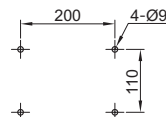
底架安装孔尺寸



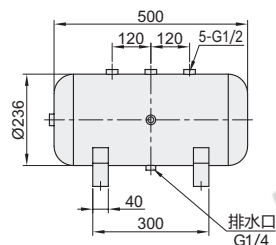
容积: 10L



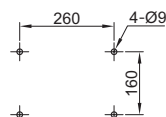
底架安装孔尺寸



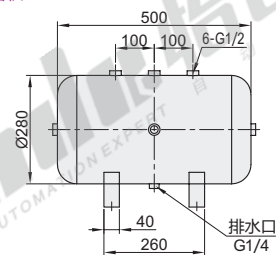
容积: 20L



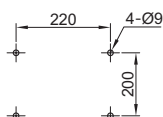
底架安装孔尺寸



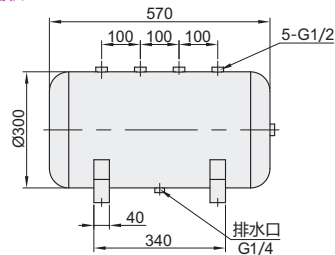
容积: 30L



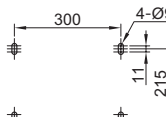
底架安装孔尺寸



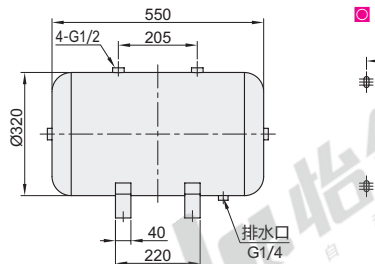
容积: 40L



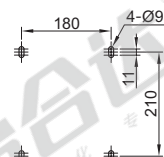
底架安装孔尺寸



容积: 50L



底架安装孔尺寸



视角标准: 第一视角

型号		配气接口	排水口	使用压力范围	标配附件
NGM31	3	4-G3/8	G3/8	-0.1MPa~0.95MPa	排水阀
	5	3-G1/4			
	10	4-G1/2			
	20	5-G1/2	G1/4		
	30	6-G1/2			
	40	5-G1/2			
	50	4-G1/2			



型号	
代码	容积(L)
NGM31	3
	5

NGM31—3



优惠价	
数量	价格
1~4	100%
5~	另行报价

交货期	
数量	5