

# 磁耦合无杆气缸

## 滑尺型·滑动轴承

缸径6~40

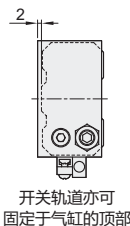
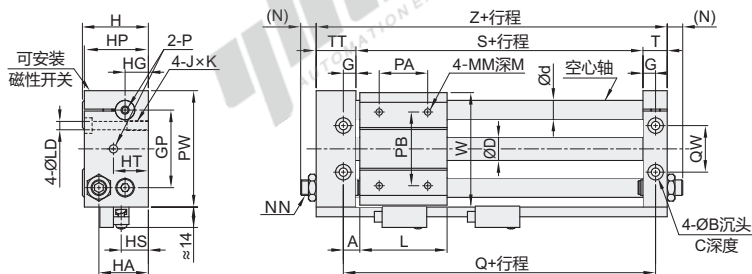


代码	类型		动作形式	开关导轨
WGN91	滑尺型	滑动轴承	双作用	带开关导轨

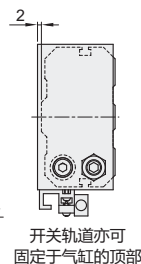
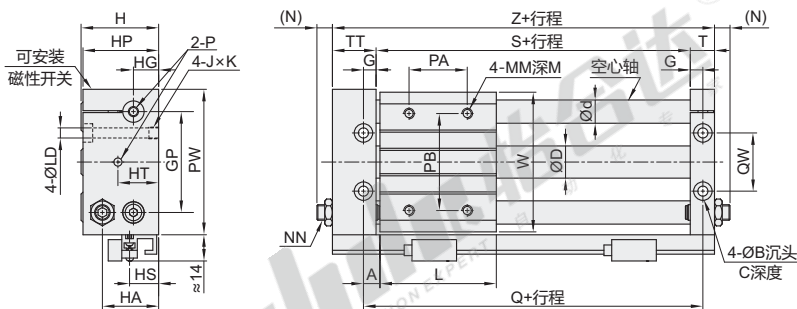
### 磁性保持力

缸径	6	10	15	20	25	32	40
磁性保持力(N)	19.6	53.9	137.3	231	362.8	588.4	921.8
磁性保持力相应的压力(MPa)	0.7	0.7	0.79	0.76	0.75	0.74	0.75

### 缸径6~10



### 缸径15~40



视角标准：第一视角

型号	行程		缓冲形式	接管螺纹	使用流体	最高使用压力 MPa	最低使用压力 MPa	工作温度 °C	活塞使用速度 mm/s	给油	安装方向
	代码	缸径									
WGN91	6	50 100 150 200	两侧橡胶缓冲	M5	空气	0.7	0.18	0~60	50~400	不需要	无限制
	10	50 100 150 200 250 300									
	15	50 100 150 200 250 300 350 400 450 500									
	20										
	25	100 150 200 250 300 350 400 450 500 600 700 800									
	40	100 150 200 250 300 350 400 450 500 600 700 800 900 1000									

※ 如需配液压缓冲器缓冲, 请联系业务员。 [ ] 配套磁性开关型号: WHS13-L2-2(客户有需求时, 需另购)。

缸径	D	d	A	B	C	HT	G	GP	H	HA	HG	HP	HS	T	JxK
6	7.6	8	6	6.5	3	17	5	32	27	19	8	26	8	10	M4x6.5
10	12	10	7.5	8	4	18	6.5	40	34	25.5	12	33	14	12.5	M5x9.5
15	16.6	12		9.5	5	21		52	40	29	13	39	15		M6x9.5
20	21.6	16	10	11	6.5	20	8.5	62	46	36	17	45	25.5	16.5	M8x10
25	26.4							70	54	40	20	53	23		
32	33.6	20	12.5	14	8	24	9.5	86	66	46	24	64	27	18.5	M10x15
40	41.6	25						104	76	57	25	74	30		

缸径	L	LD	M	MM	NN	N	P	PA	PB	PW	QW	Q	S	TT	Z	W
6	40	3.5	6	M4	M8x1.0	10	M5	25	25	50	16	52	42	16	68	46
10	45	4.3				9.5			38	60	24	60	47	20.5	80	58
15	60	5.6	8	M5	M10x1.0	7.5	Rc1/8	40	50	75	30	75	62	22.5	97	72
20	70					9.5			70	90	38	90	73	25.5	115	87
25	85	7	10	M6	M14x1.5	11	Rc1/4	65	100	142	42	110	91	28.5	138	97
32						11.5			75	122	50	110	91	28.5	138	119
40	95	8.7	12	M8	M20x1.5	10.5	Rc1/4	65	105	145	64	120	99	35.5	155	142

请按图示订货

型号	行程
代码 缸径	
WGN91	6 50 100

WGN91-6-50

气  
缸  
D2