

# 浮动接头

## 内螺纹型/外螺纹型 一体型

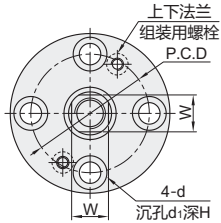


代码	类型	主体材质		表面硬度	表面处理	弹簧材质	
		国标	相当				
WHE01	内螺纹型	圆法兰型	45	S45C	43~48HRC	发黑	弹簧钢
WHE02			9Cr18Mo	SUS440C	750HV~	镀硬铬	不锈钢弹簧钢
WHE03		对边法兰型	45	S45C	43~48HRC	发黑	弹簧钢
WHE11	9Cr18Mo		SUS440C	750HV~	镀硬铬	不锈钢弹簧钢	
WHE12	外螺纹型	圆法兰型	45	S45C	43~48HRC	发黑	弹簧钢
WHE21			9Cr18Mo	SUS440C	43~48HRC	—	不锈钢弹簧钢
WHE22		对边法兰型	45	S45C	43~48HRC	发黑	弹簧钢
WHE23	9Cr18Mo		SUS440C	750HV~	镀硬铬	不锈钢弹簧钢	
WHE31	内螺纹型	圆法兰型	45	S45C	43~48HRC	发黑	弹簧钢
WHE32			9Cr18Mo	SUS440C	43~48HRC	—	不锈钢弹簧钢
WHE33		对边法兰型	45	S45C	43~48HRC	发黑	弹簧钢
WHE31	9Cr18Mo		SUS440C	750HV~	镀硬铬	不锈钢弹簧钢	

### 内螺纹型

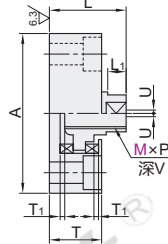
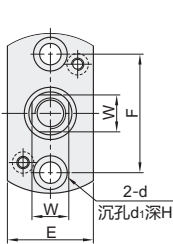
#### 圆法兰型

WHE01/02/03



#### 对边法兰型

WHE11/12/13

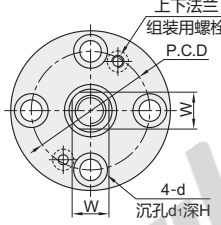


12.5

### 外螺纹型

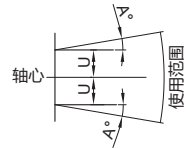
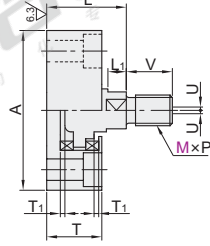
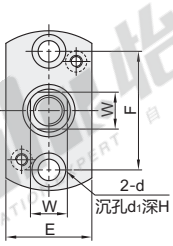
#### 圆法兰型

WHE21/22/23



#### 对边法兰型

WHE31/32/33



视角标准：第一视角

- ① 请在螺纹孔深度范围内拧入螺栓，否则，将导致动作不良。
- ② 单方向持续施加负载，可能会造成难以吸收偏心。

### 内螺纹型

型号	螺距 P	V	W	L1	A	L	T	P.C.D	d	d1	H	E	F	容许偏心量U	容许偏角度A°	T1	最大负载N	重量g					
																		圆法兰型	对边法兰型				
圆法兰型	3	0.5	11	7	3.2	39	14	10	28.6	4.5	8	5	21	28.6	0.5	3	0.45	28	78	51			
	4	0.7			80	77	50																
	5	0.8			106	69																	
WHE01	6	1.0	12.5	7	4.2	44	16	10.5	32.1	6	9.5	5.5	23	32.1	0.5	4	0.65	200	105	68			
	8	16			10	5.2	50	20	13	36.6	7	11	6	26					36.6	0.95	800	166	109
	10	20			12	6.2	52	25	17	38.6	7	11	6	28					38.6			236	157
对边法兰型	12	1.5	23	17	7.2	66	28	19.5	49.6	9	14	8	36	49.6	1	5	1.4	4400	411	274			
	14				402	269																	
	16				553	372																	
WHE11	18	1.5	30	22	9.2	70	35	24.5	53.6	9	14	8	40	53.6	1	5	1.5	6400	538	363			
	20				1078	735																	
	22				38	27	10.2	88	45										31.5	68.1	12	18	10

### 外螺纹型

型号	螺距 P	V	W	L1	A	L	T	P.C.D	d	d1	H	E	F	容许偏心量U	容许偏角度A°	T1	最大负载N	重量g												
																		圆法兰型	对边法兰型											
圆法兰型	5	0.8	10	7	4.2	44	16	10.5	32.1	6	9.5	5.5	23	32.1	0.5	4	0.65	200	103	67										
	6	1.0			12	105	69																							
	8	1.25			15	173	113																							
WHE21	10	1.5	12	6.2	52	25	17	38.6	7	11	6	26	36.6	1	5	1.1	800	246	163											
	12				1.75	18	17	7.2										66	28	19.5	49.6	9	14	8	36	49.6	1.4	4400	445	298
	16				2.0	20	22	9.2										70	35	24.5	53.6	9	14	8	40	53.6	1.5	6400	653	457
对边法兰型	20	2.5	25	10.2	88	45	31.5	68.1	12	18	10	51	68.1	1.5	1.9	8800	1304	928												
	22				1078	735																								



请按图示订货

型号	代码	M
WHE01	3	3
WHE02	4	4

WHE01 - M3



未税价(元)

数量	1~4	5~
价格	100%	另行报价



交货期  
5