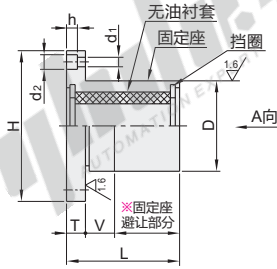
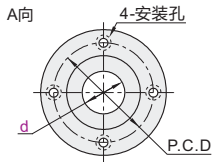


代码	类型	固定座		衬套	密封圈	
		材质	表面处理	材质		
E-OFZ01	标准型	S20C	无电解镍	高强度黄铜镶嵌	无	
E-OFZ31				方法兰型		固体润滑剂
E-OFZ61				对边法兰型		

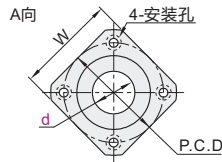


※ 固定座避让部分公差
 $D \leq 28$ 时为 -0.1
 $D \geq 32$ 时为 -0.3

圆法兰型
E-OFZ01

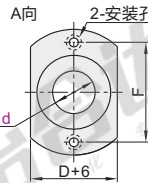


方法兰型
E-OFZ31

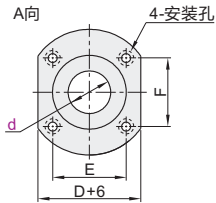


对边法兰型
E-OFZ61

d=6~13



d=16~30



6.3

视角标准：第一视角

型号		D	L	V	H	T	d ₁	d ₂	h	P.C.D	W	E	F
圆法兰型 E-OFZ01	6	$+0.022$	12	0	22	5	3.5	6	3.1	20	22	—	20
	8	$+0.028$	15	-0.018	27	5	3.5	6	3.1	24	25	—	24
	10	0	19	—	32	—	4.5	7.5	4.1	29	30	—	29
	12	$+0.034$	21	0	32	—	4.5	7.5	4.1	32	32	—	32
方法兰型 E-OFZ31	13	0	23	-0.021	—	—	—	—	—	33	34	—	33
	16	—	28	—	37	—	—	—	—	38	37	22	31
	20	—	32	—	42	10	—	—	—	43	42	24	36
	25	$+0.041$	40	0	58	—	5.5	9	5.1	51	50	32	40
对边法兰型 E-OFZ61	30	0	45	-0.025	68	—	6.6	11	6.1	60	58	35	49
	35	—	52	—	68	—	6.6	11	6.1	67	64	—	—
	40	$+0.050$	60	0	80	15	9	14	8.1	78	75	—	—
	50	0	80	-0.030	90	—	9	14	8.1	98	92	—	—

□ 带(d)尺寸不适用对边法兰型E-OFZ61。



型号		D
代码	d	
E-OFZ01	6	12
E-OFZ31	8	15

E-OFZ01—d6



● 优惠价

数量	1~4	5~
价格	100%	另行报价

交货期
9