

# 微型滚珠衬套导向组件

## 紧凑型

代码	类型	使用衬套	使用导向轴	材质			硬度		适用零件代码		
				衬套/导向轴	滚珠	滚珠保持器	衬套/导向轴/滚珠	导向轴	衬套	滚珠滑套	
LOD01	紧凑型	无肩型	直杆型	SUJ2	SUJ2	C3604	58HRC~	LOF01	LOM51	LOQ21	
LOD02				SUS440C	SUS440C		56HRC~	LOF06	LOM56	LOQ26	
LOD11				SUJ2	SUJ2		58HRC~	LOJ31	LOM51	LOQ21	
LOD12			SUS440C	SUS440C	56HRC~		LOJ36	LOM56	LOQ26		
LOD21			SUJ2	SUJ2	58HRC~		LOG31	LOM51	LOQ21		
LOD22			SUS440C	SUS440C	56HRC~		LOG36	LOM56	LOQ26		
LOD51	紧凑型	带肩型	直杆型	SUJ2	SUJ2	C3604	58HRC~	LOF01	LOM71	LOQ21	
LOD52				SUS440C	SUS440C		56HRC~	LOF06	LOM76	LOQ26	
LOD61				SUJ2	SUJ2		58HRC~	LOJ31	LOM71	LOQ21	
LOD62			SUS440C	SUS440C	56HRC~		LOJ36	LOM76	LOQ26		
LOD71			SUJ2	SUJ2	58HRC~		LOG31	LOM71	LOQ21		
LOD72			SUS440C	SUS440C	56HRC~		LOG36	LOM76	LOQ26		

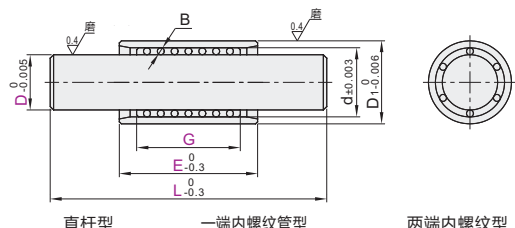


① 与标准型相比，在相同的导向轴基础上，紧凑型的衬套外径要小1~2mm，更节省空间。

② 如若对防锈有要求，请选用SUS440C材质的规格型号。

无肩型

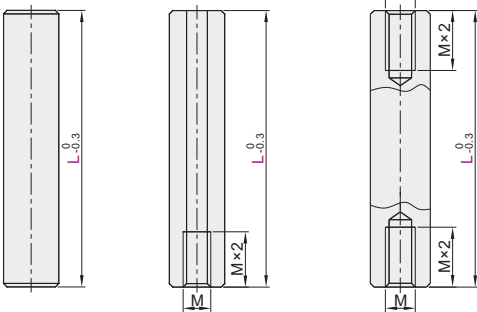
LOD01/02/11/12/21/22



直杆型

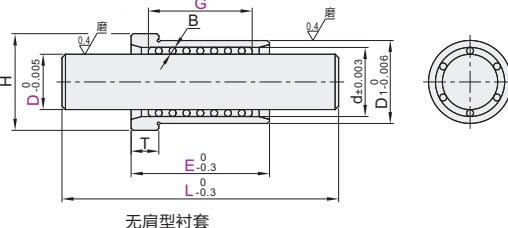
一端内螺纹型

两端内螺纹型

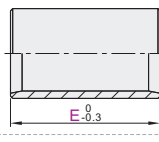


带肩型

LOD51/52/61/62/71/72

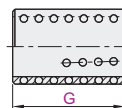


无肩型衬套



带肩型衬套

滚珠滑套



视角标准：第一视角

### 无肩型

代码	型号	D	L		E	G	D <sub>1</sub>	d	M	B
			直杆型/一端内螺纹型 (最小单位1)	两端内螺纹型 (最小单位10)						
LOD01 LOD02 LOD11 LOD12 LOD21 LOD22	(2)	30~50	—	10 15 20	10 15 20	5	3.2	—	0.6	
	(3)	40~70	—	10 20 30	10 15 20	6	4.2	—		
	(4)	40~90	40~90	20 30 40	15 20 30	7	5.2	—		
	5	40~90	40~90	20 30 40	15 20 30	8	6.2	M3		
	6	40~90	40~90	20 30 40	15 20 30	9	7.2	M3		
	8	40~90	40~90	20 30 40	15 20 30	11	9.2	M4		
LOD51 LOD52 LOD61 LOD62 LOD71 LOD72	10	40~150	40~100	30 40 50	20 30 40	14	12	M5	1.0	
	12	40~150	40~100	30 40 50	20 30 40	16	14	M6		

① 带有( )号的尺寸适用于LOD01/LOD02。

② 滚珠保持器的移动距离仅以衬套或导向轴行程长度的1/2进行同向滚动移动。

### 带肩型

代码	型号	D	L		E	G	D <sub>1</sub>	T	H	d	M	B
			直杆型/一端内螺纹型 (最小单位1)	两端内螺纹型 (最小单位10)								
LOD51 LOD52 LOD61 LOD62 LOD71 LOD72	(2)	30~50	—	10 15 20	10 15 20	5	2.5	7	3.2	0.6		
	(3)	40~70	—	10 20 30	10 15 20	6		8	4.2			
	(4)	40~90	40~90	20 30 40	15 20 30	7	9	5.2	M3			
	5	40~90	40~90	20 30 40	15 20 30	8	10	6.2				
	6	40~90	40~90	20 30 40	15 20 30	9	11	7.2				
	8	40~90	40~90	20 30 40	15 20 30	11	13	9.2	M4			
LOD51 LOD52 LOD61 LOD62 LOD71 LOD72	10	40~150	40~100	30 40 50	20 30 40	14	4	16	12	M5	1.0	
	12	40~150	40~100	30 40 50	20 30 40	16	18	14	M6			

① 带有( )号的尺寸适用于LOD51/LOD52。

② 滚珠保持器的移动距离仅以衬套或导向轴行程长度的1/2进行同向滚动移动。

### 无肩型

代码	D	L	E	G
LOD01	5	40~90	10 20 30	10 15 20
LOD02	6	40~90	20 30 40	15 20 30

LOD01—D5—L60—E20—G15



### 优惠价

数量	1~4	5~
价格	100%	另行报价

未税价(元)



### 交货期

5
---



请按图示订货