

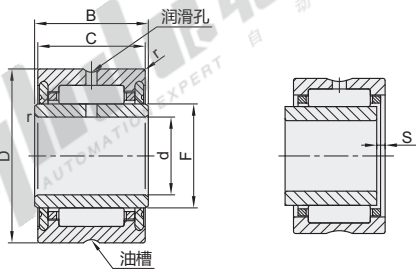
开式·两侧带密封带内圈

标准型

带挡边滚针轴承 双列带挡边滚针轴承

带挡边滚针轴承

代码	类型			轴承材质	
				国标	相当
BAS	标准型	开式	两侧带密封带内圈	GCr15	SUJ2



① S是内圈相对于外圈的容许轴向移动量。



型号		d	F	D	C	B	r _{min}	S	基本额定负载		疲劳极限载荷 Cur N	极限转速 rpm	重量 (g)
代码	轴承型号								Cr(动) N	Cor(静) N			
BAS	NA4900-2RS	10	14	22					7700	6900	1360	13000	24.5
	NA4901-2RS	12	16	24				0.5	8600	8300	1630	12000	27.5
	NA4902-2RS	15	20	28	13	14			9700	10300	2040	10000	37
	NA4903-2RS	17	22	30			0.3		10000	11000	2180	9000	40
	NA4904-2RS	20	25	37					19500	19900	3750	7500	80
	NA4905-2RS	25	30	42	17	18			21800	24200	4550	6500	89.5
	NA4906-2RS	30	35	47					23900	28500	5400	5500	104
	NA4907-2RS	35	42	55	20	21			29500	39500	7200	4800	175
	NA4908-2RS	40	48	62					41000	53000	8800	4200	252
	NA4909-2RS	45	52	68	22	23	0.6		43000	59000	9700	3900	290
NA4910-2RS	50	58	72					45000	64000	10600	3500	295	



型号		d
代码	轴承型号	
BAS	NA4900-2RS	10
BAS	NA4901-2RS	12

BASNA4900-2RS

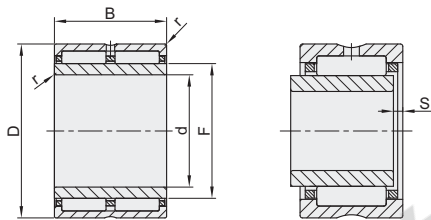


优惠价	
数量	1~50 51~
价格	100% 另行报价

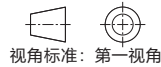
交货期	
数量	5

双列带挡边滚针轴承

代码	类型			轴承材质	
				国标	相当
BAT	标准型	开式	两侧带密封带内圈	GCr15	SUJ2



① S是内圈相对于外圈的容许轴向移动量。



型号		d	F	D	B	r _{min}	S	基本额定负载		疲劳极限载荷 Cur N	极限转速 rpm	参考转速 rpm	重量 (g)
代码	轴承型号							Cr(动) N	Cor(静) N				
BAT	NA69/32-ZW	32	40	52	36			53000	82000	15100	11700	6500	288
	NA6907-ZW	35	42	55		0.6	0.5	54000	86000	15900	10900	6100	310
	NA6908-ZW	40	48	62				74000	116000	19400	9600	5400	430
	NA6909-ZW	45	52	68	40			79000	127000	21400	8700	4850	495
	NA6910-ZW	50	58	72				82000	139000	23400	8000	4400	515



型号		d
代码	轴承型号	
BAT	NA69/32-ZW	32
BAT	NA6907-ZW	35

BATNA6907-ZW



优惠价	
数量	1~50 51~
价格	100% 另行报价

交货期	
数量	5

- 总目录
- 目录
- 使用说明
- 螺钉
- 螺栓
- 螺柱
- 铆接类
- 组合件
- 螺母
- 垫圈
- 挡圈
- 树脂类
- 带挡块螺钉
- 柱塞
- 紧固件进口专区
- 紧固件专用配件
- 经济型轴承
- 标准型轴承
- 进口型轴承
- 品牌轴承
- 带座轴承
- 吊环
- 索具
- 电子焊接工具
- 手动工具
- 电动工具
- 气动工具
- 储存工具
- 量具
- 刀具
- 技术资料