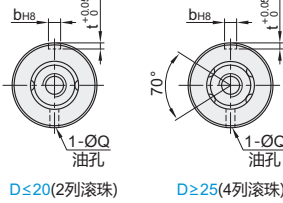
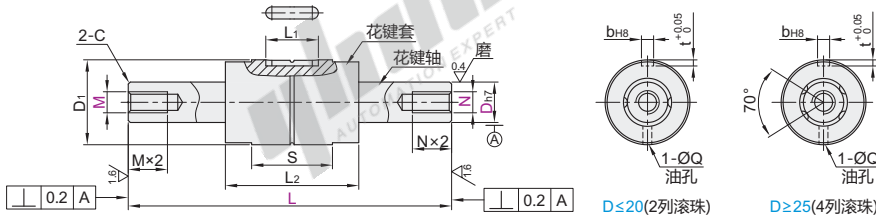


圆筒螺帽型/圆法兰螺帽型 两端内螺纹型

实心滚珠花键

圆筒螺帽型

| 代码 | 类型 | D公差 | 材质 | | | | 硬度 |
|-------|-------|-----|-----|------|-------|------|--------------|
| | | | 花键轴 | | 花键套 | | |
| | | | 国标 | 相当 | 国标 | 相当 | |
| SQF31 | 圆筒螺帽型 | h7 | 55 | S55C | GCr15 | SUJ2 | 高频淬火58~62HRC |



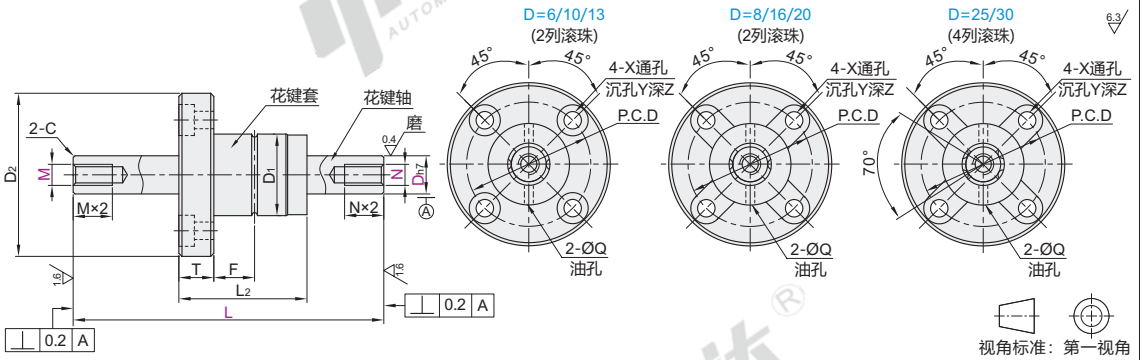
视角标准：第一视角

| 型号 | 花键轴 | | | | | 花键套 | | | | | 基本额定负载 | | | | 容许静力矩 | | 重量 | | | |
|-------|-------------|---------------------|------------------|------------|----------|---------|----------------|----------------|----------------|------|---------|-------------|----------|-----------------------|-------------------------|--------------------------|--------------------------|--------------------------|----------|-------------|
| | 代码 | D _{h7} | L 最小单位1 | M-N | 滚珠 列数 | C 倒角 | D ₁ | L ₁ | L ₂ | S | Q 油孔 | 键槽尺寸 b t | C kgf | C ₀ kgf | C _T kgf-m | C _{OT} kgf-m | M _{A1} kgf-m | M _{A2} kgf-m | 花键套 g | 花键轴 kg/m |
| SQF31 | 6 | 0 -0.015 | 60~500 | 3 | 2 | 0.5 | 14 | 10.5 | 25 | 16.7 | 1 | 2.5 1.2 | 137 | 225 | 0.6 | 0.99 | 0.39 | 3.48 | 14 | 0.22 |
| | 8 | | | 16 | | | 27 | 15.7 | | | | | | | | | | | | |
| | 10 | | | 21 | | | 13 | 33 | 20 | | | | | | | | | | | |
| | 13 | 0 -0.018 | 60~700 | 3 4 5 6 | 21 | 15 | 36 | 23 | 1.5 | 3 | 1.5 | 285 | 397 | 1.62 | 2.25 | 0.95 | 8.53 | 37 | 0.6 | |
| | 16 | | | 24 | 36 | 23 | 396 | 540 | | | | 2.89 | 3.94 | 1.5 | 12.46 | 52 | 1.03 | | | |
| | 20 | 0 -0.021 | 70~700 | 4 5 6 8 10 | 31 | 17.5 | 50 | 34 | 2 | 3.5 | 2 | 545 | 849 | 4.77 | 7.43 | 3.71 | 26.09 | 130 | 1.56 | |
| 25 | 35 | | | 29 | 56 | 39.7 | 724 | 1109 | | | | 7.9 | 12.09 | 5.53 | 38 | 188 | 2.44 | | | |
| 30 | 0 -0.025 | 90~1000 | 4 5 6 8 10 12 16 | 42 | 36 | 71 | 50.3 | 3 | 4 | 2.5 | 1003 | 1593 | 21.99 | 43.01 | 10.35 | 68.59 | 285 | 3.8 | | |
| 30 | 100~1250 | 4 5 6 8 10 12 16 20 | 47 | 42 | 80 | 60 | 1160 | | | | 1980 | 30.26 | 62.93 | 15.68 | 93.27 | 395 | 5.49 | | | |

① 容许静力矩M_{A1}为使用1个螺帽时的数值；M_{A2}为使用2个紧密接触的螺帽时的数值。

圆法兰螺帽型

| 代码 | 类型 | D公差 | 材质 | | | | 硬度 |
|-------|--------|-----|-----|------|-------|------|--------------|
| | | | 花键轴 | | 花键套 | | |
| | | | 国标 | 相当 | 国标 | 相当 | |
| SQF36 | 圆法兰螺帽型 | h7 | 55 | S55C | GCr15 | SUJ2 | 高频淬火58~62HRC |



视角标准：第一视角

| 型号 | 花键轴 | | | | | 花键套 | | | | | 基本额定负载 | | | | 容许静力矩 | | 重量 | | | | | |
|-------|-------------|---------------------|------------------|------------|----------|---------|----------------|----------------|----------------|------|--------|---------|--------|--------------|----------|-----------------------|-------------------------|--------------------------|--------------------------|--------------------------|----------|-------------|
| | 代码 | D _{h7} | L 最小单位1 | M-N | 滚珠 列数 | C 倒角 | D ₁ | L ₂ | D ₂ | T | F | Q 油孔 | P.C.D. | 安装孔 X Y Z | C kgf | C ₀ kgf | C _T kgf-m | C _{OT} kgf-m | M _{A1} kgf-m | M _{A2} kgf-m | 花键套 g | 花键轴 kg/m |
| SQF36 | 6 | 0 -0.015 | 60~500 | 3 | 2 | 0.5 | 14 | 25 | 30 | 6 | 7.5 | 1 | 22 | 3.4 6.5 4.5 | 137 | 225 | 0.6 | 0.99 | 0.39 | 3.48 | 36.7 | 0.22 |
| | 8 | | | 16 | | | 27 | 32 | 8 | 24 | | | | | | | | | | | | |
| | 10 | | | 21 | | | 33 | 42 | 9 | 10.5 | 1.5 | 32 | | | | | | | | | | |
| | 13 | 0 -0.018 | 60~700 | 3 4 5 6 | 21 | 36 | 44 | 11 | 33 | 4.5 | 8 | 4 | 285 | 397 | 1.62 | 2.25 | 0.95 | 8.53 | 100 | 0.6 | | |
| | 16 | | | 24 | 36 | 44 | 33 | | | | | | | | | | | | | | 4.5 | 1.5 |
| | 20 | 0 -0.021 | 70~700 | 4 5 6 8 10 | 31 | 50 | 51 | 10 | 18 | 2 | 40 | 42 | 5.5 | 9.5 | 5.4 | 724 | 1109 | 7.9 | 12.09 | 5.53 | 38 | 303 |
| 25 | 35 | | | 56 | 58 | 42 | 5.5 | | | | | | | | | | | | | | | |
| 30 | 0 -0.025 | 90~1000 | 4 5 6 8 10 12 16 | 42 | 71 | 65 | 13 | 26.5 | 52 | 3 | 60 | 6.6 | 11 | 8 | 1160 | 1980 | 30.26 | 62.93 | 15.68 | 93.27 | 633 | 5.49 |
| 30 | 100~1250 | 4 5 6 8 10 12 16 20 | 47 | 80 | 75 | 30 | | | | | | | | | | | | | | | | |

① 容许静力矩M_{A1}为使用1个螺帽时的数值；M_{A2}为使用2个紧密接触的螺帽时的数值。

圆法兰螺帽型

| 代码 | D | L | M | N |
|-------|---|--------|-------|-------|
| SQF36 | 6 | 60~500 | 3 | 3 |
| | 8 | | 3 4 5 | 3 4 5 |

SQF36-D6-L60-M3-N3



● 优惠价
数量 1~5 6~
价格 100% 另行报价



交货期
5

请按图示订货

未标价(元)