

按钮开关

Ø22安装孔系列 高品质型

代码	类型	是否带灯	材质
ZHB35	按钮开关	不带灯	不锈钢
ZHB36		带灯	

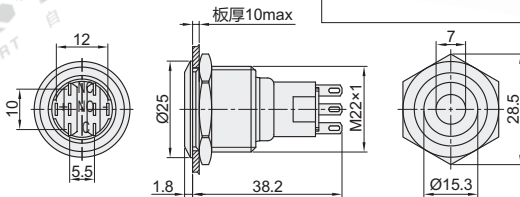
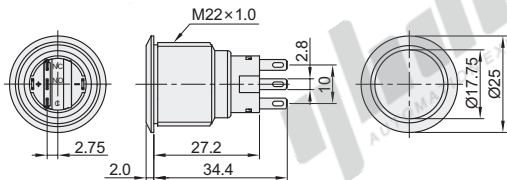
CE

HOT
推荐



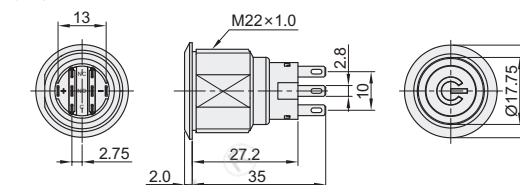
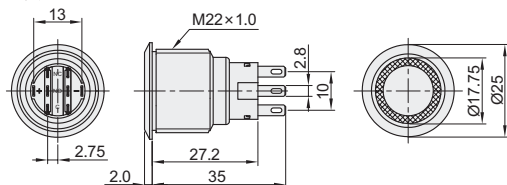
不带灯 ZHB35

带灯 ZHB36
带灯类型: D

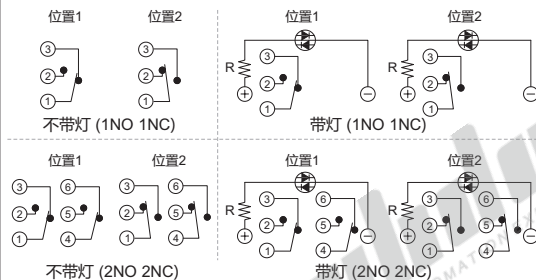


带灯 ZHB36
带灯类型: E/EC

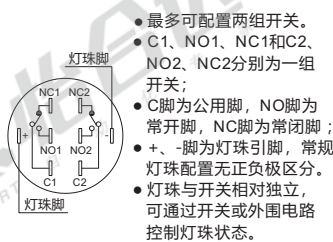
带灯 ZHB36
带灯类型: F/FC



接线图



灯珠引脚说明



开关触点类型

形式	C
符号	NO NC
示意图	NO NC

代码	型号		触点类型	带灯类型	带灯颜色	带灯电压	开孔尺寸	防护等级
	动作类型	按钮形状						
不带灯 ZHB35	F(复位) Z(自锁)	F(平圆头)	11(1NO 1NC) 22(2NO 2NC)	D(单点) E(环形) F(环形带电源标识) EC(环形带颜色灯带) FC(环形带电源标识且带颜色灯带)	R(红色) G(绿色) Y(黄色) B(蓝色) W(白色)	A (AC/DC24V) V (AC/DC220V)	Ø22.5	IP67
带灯 ZHB36								

开关额定值

额定绝缘电压Ui		250V	
发热电流Ith		5A温度不超过最大额定值所允许的电流	
额定使用电压		24V	220V
额定使用电流	交流 50/60HZ	电阻性负载	0.5A
	直流	电感性负载	
		电阻性负载	
		电感性负载	0.7A
触点材料		银合金	

最小适应负载: 3V AC/DC 5mA(参考值), 可使用范围取决于使用环境和负载种类。

灯珠规格

灯珠类型	双向LED灯珠 (交直流通用)
发光颜色	R G Y O B
寿命	40000小时 (参考值)
额定电压	AC/DC24V, AC/DC220V
额定电流	24V 约15mA; 220V 约2mA
降压方式	内置电阻
灯珠等效	采用交直流通用的LED灯珠, 接线端子无正负极区分; 灯珠内置保护电阻, 不需外接
电路	

ZHB36带颜色灯带与灯颜色为同一个颜色。

性能特征

接触电阻	绝缘电阻	最高耐压	耐振动性	耐冲击性	耐焊锡热	使用温度	使用湿度
≤50mΩ	≥1000MΩ	2000伏, 交流50赫兹, 5秒	50赫兹, 振幅约1.2mm	大于10g	320°C时(或30瓦烙铁) 不超过2秒	-25°C~+55°C(无冰冻) 照明开关本体 周围必须空气流通	45~85%RH (无结露)

如需单向直流LED灯珠可定做; 其他电压规格可按要求定做。

不带灯

代码	动作类型	按钮形状	触点类型
ZHB35	F(复位) Z(自锁)	F(平圆头)	11(1NO 1NC) 22(2NO 2NC)

带灯

代码	动作类型	按钮形状	触点类型	带灯类型	按钮颜色	带灯电压
ZHB36	F(复位) Z(自锁)	F(平圆头)	11(1NO 1NC) 22(2NO 2NC)	E F	R(红色) G(绿色)	A V

请按图示订货

ZHB35 - F - F - 11

ZHB36 - F - F - 11 - E - R - A

蜂鸣器、按钮盒灯