

条形LED照明灯

经济型/优选型 防爆

经济型

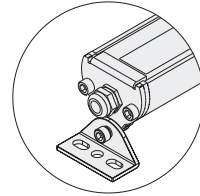
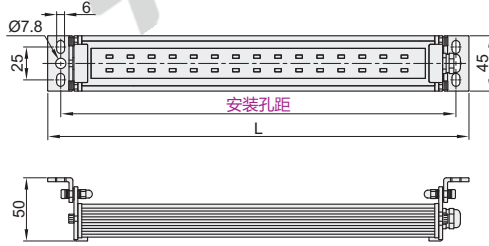
代码	类型	外壳颜色
ZHE07	防爆	银白色

特点:

- 防水、防油、防蚀与防爆功能;
- 光线分布均匀, 显色性强, 照明效果好;
- 安装简易、维修率低;
- 优质美国进口芯片LED光源、具有低功耗、高效能、寿命长;
- 交/直流高品质电子驱动器, 具有低功耗、保护电路功能, 寿命长;
- 散热性好的优质铝、透明钢化玻璃;
- 高品质防水接头、金属铝基板、硅橡胶密封圈、反光杯或透镜。

应用场所:

- 数控机床、组合机床、加工中心、电柜、冷库、矿井及其他照明。



视角标准: 第一视角

型号		电压	功率 (W)	总长度 L	色温	光通量 (Lm)
代码	安装孔距					
ZHE07	215	1 (AC/DC24V)	5	235	6000K-6500K 正白	500
	300		10	320		1000
	415		12	435		1200
	595		18	615		1800
	785		24	805		2400
	1000		30	1020		3000
	215	2 (AC220V)	5	235	500	
	300		10	320	1000	
	415		12	435	1200	
	595		18	615	1800	
	785		24	805	2400	
	1000		30	1020	3000	

性能表

防护等级	IP67
环境温度	-25~55°C
显色指数	>80
管径	Ø45



请按图示订货

型号		电压
代码	安装孔距	
ZHE07	300	1
	415	

ZHE07-300-1

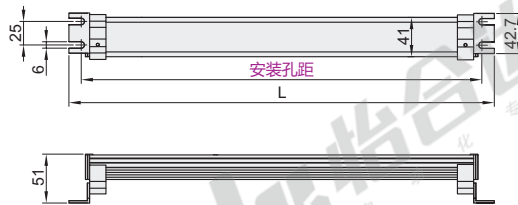
优选型

代码	类型	外壳颜色
ZHE16	防爆	银白色

特点

- 采用活动灯夹安装, 适合任意钣金孔, 解决更换钣金孔烦恼;
- 可调整发光角度, 使光照射最佳位置;
- 防水, 防油, 防爆防护等级高达IP67;
- 交直流高品质驱动, 有效保护电路, 整灯寿命长。

- 适用范围: 高光机, 精雕机, 火花机, 电脑锣, 数控机床, 钻攻机, CNC加工中心, 数控铣床等其他需防水设备。



型号		额定电压	总长度L	功率 (W)	光通量 (Lm)
代码	安装孔距				
ZHE16	200	DC24V	223	6	600
	285		310	10	1000
	420		443	12	1200
	630		655	18	1800
	810		833	24	2400

性能表

防护等级	IP67
发光效率	90~100Lm/W
灯具寿命	50000H
显色指数	≥80Ra
表面温度	<60°C
色温	6000~6500K



请按图示订货

型号		额定电压
代码	安装孔距	
ZHE16	200	DC24V
	285	

ZHE16-200