

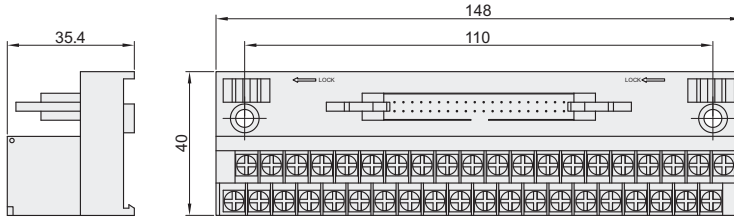
# 基恩士系列定位模块对应端子台

日式端子台

## 常规型端子台

代码	类型		指示灯
ZIU70	日式端子台	基恩士系列定位模块对应端子台	无

CE

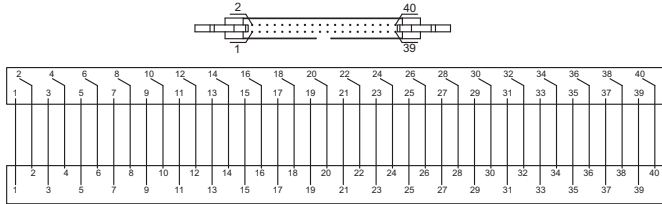


**注意**

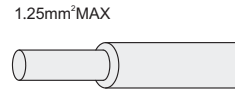
- 用2个M4的螺丝可固定在零件安装的地方。建议使用M4×16的螺丝，螺纹孔深3mm以上。
- 可安装在标准35mm的DIN导轨上。



**配线图**



**适用电线**



**标签卡**

规格：40

2LSF	2LSR	2OR0	2STOP	2SPOST	2Z+	2Z-	2SVEND	2SVRDY	2ALM	2ALMRES	2SVON	2CLR	2FP+	2FP-	2RP+	2RP-	FSTOP	-COM	+COM
1LSF	1LSR	1OR0	1STOP	1SPOST	1Z+	1Z-	1SVEND	1SVRDY	1ALM	1ALMRES	1SVON	1CLR	1FP+	1FP-	1RP+	1RP-	-	+5V_OUT	+0DM

规格：40A

4LSF	4LSR	4OR0	4STOP	4SPOST	4Z+	4Z-	4SVEND	4SVRDY	4ALM	4ALMRES	4SVON	4CLR	4FP+	4FP-	4RP+	4RP-	FSTOP	-COM	+COM
3LSF	3LSR	3OR0	3STOP	3SPOST	3Z+	3Z-	3SVEND	3SVRDY	3ALM	3ALMRES	3SVON	3CLR	3FP+	3FP-	3RP+	3RP-	-	+5V_OUT	+0DM

型号		额定输入电流	额定输入电压	位数	适用电线
代码	规格				
ZIU70	40	1A	DC24V	40	ZIC19 (P539)
	40A				



型号		额定输入电流
代码	规格	
ZIU70	40	1A
	40A	



**适用PLC**

定位模块	适用端子台
KV-SH04PL	ZIU70-40/ZIU70-40A

**参数表**

绝缘电阻	100MΩ以上(DC500V)
耐电压	AC500V 1min
端子	M3×10L
扭矩	1.2N·m(12kgf·cm)
环境温度	-10°C~+50°C
内置连接器	HIF3BA-40P-2.54DSA(牛角座)
环境湿度	5%RH~95RH%(无凝露)