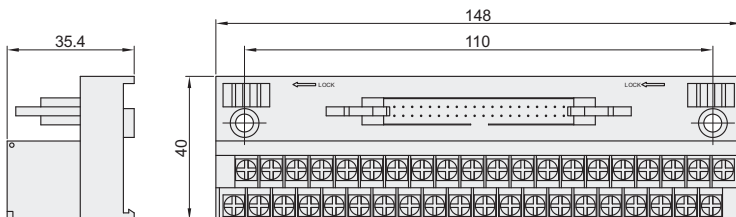


# 常规型端子台

## 松下系列输入模块对应端子台 日式端子台

代码	类型		指示灯
ZIU75	日式端子台	松下系列输入模块对应端子台	无

CE

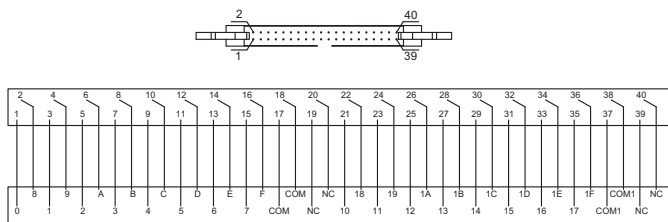


### 注意

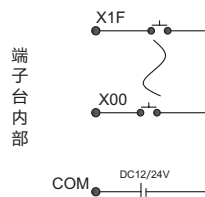
- 用2个M4的螺丝可固定在零件安装的地方。建议使用M4×16的螺丝，螺纹孔深3mm以上。
- 可安装在标准35mm的DIN导轨上。



### 配线图



### 连接图



端子台内部

### 适用电线

1.25mm<sup>2</sup>MAX



PLC 连接端子台

型号		额定 输入电流	额定 输入电压	适用电线
代码	位数			
ZIU75	40	1A	DC24V	ZIC19 (P539)



请按图示订货

型号	
代码	位数
ZIU75	40

ZIU75

报价  
方式



### 适用PLC

输入模块	输入点数	适用端子台
FP2-X32D2	32	ZIU75
FP2-X64D2		
FP2-XY64D2T		
FP2-XY64D2P		
FP2-XY64D7T		
FP-XY64D7P	64	

### 参数表

绝缘电阻	100MΩ以上(DC500V)
耐电压	AC500V 1min
端子	M3×10L
扭矩	1.2N·m(12kgf·cm)
环境温度	-10°C~+50°C
内置连接器	HIF3BA-40P-2.54DSA(牛角座)
环境湿度	5%RH~95RH%(无凝露)