

电源插座

AC插座

面板安装螺丝固定型/面板安装卡扣型

电排插、插座

面板安装螺丝固定型

代码	类型		材质		使用温度
			端子	本体外壳	
ZIM12	面板安装螺丝固定型	AC插座	公插座	铜合金	-25°C~70°C
ZIM15			母插座	磷青铜	

CCC

ZIM12 公插座

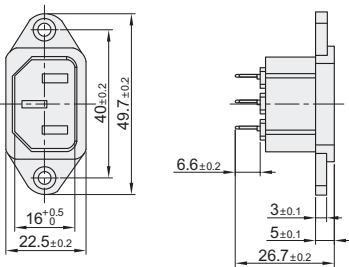
ZIM15 母插座



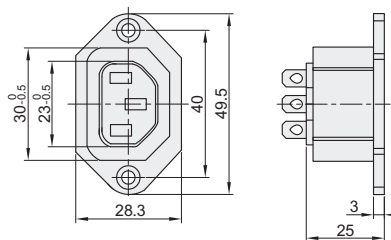
特点

- 完全符合 GB17465, IEC 60320, UL 60320-1标准;
- 通配C13, C14 插头, 插座;
- 预制性电缆: 3×0.75mm, 3×1.0mm, 3×1.5mm 电缆;
- 通过CCC认证。

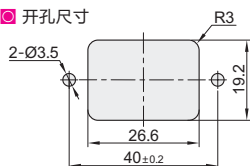
公插座 ZIM12



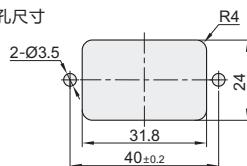
母插座 ZIM15



开孔尺寸



开孔尺寸



视角标准: 第一视角

型号		电流(A)	电压(V)	绝缘强度
代码	插头			
公插座 ZIM12	C14	10	250	2000V DC L-N 2000V AC L/N-E 1Min/50HZ
母插座 ZIM15	C13	10	250	



请按图示订货

型号	
代码	插头
ZIM12	C14

报价方式



面板安装卡扣型

代码	类型		材质		使用温度
			端子	本体外壳	
ZIM16	面板安装卡扣型	AC插座	公插座	铜合金	-25°C~70°C
ZIM17			母插座	磷青铜	

CCC

ZIM16 公插座

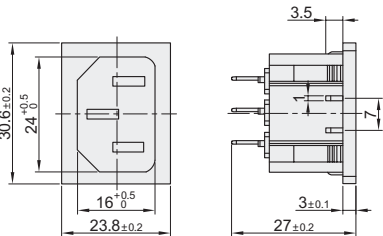
ZIM17 母插座



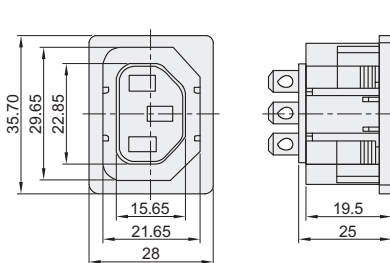
特点

- 具有卡扣式固定装置;
- 完全符合 GB17465, IEC 60320, UL 60320-1标准;
- 通配C13, C14 插头, 插座;
- 预制性电缆: 3×0.75mm, 3×1.0mm, 3×1.5mm 电缆;
- 通过CCC认证。

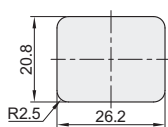
公插座 ZIM16



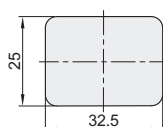
母插座 ZIM17



开孔尺寸



开孔尺寸



视角标准: 第一视角

型号		电流(A)	电压(V)	绝缘强度
代码	插头			
公插座 ZIM16	C14	10	250	2000V DC L-N 2000V AC L/N-E 1Min/50HZ
母插座 ZIM17	C13	10	250	



请按图示订货

型号	
代码	插头
ZIM16	C14

报价方式

