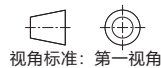
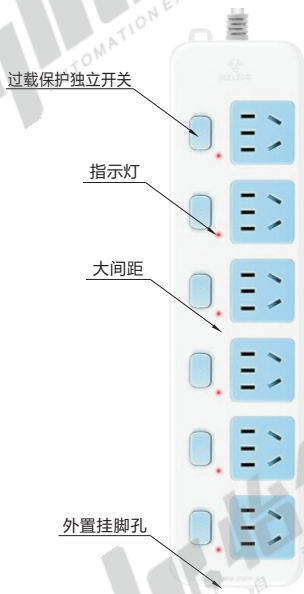



代码	类型	孔位
ZKU21	通用型排插 单控开关	6位

特点:

- 大孔间距: 大型插头专用孔, 可容纳电源适配器和大型插头, 不会影响其他插孔使用;
- 独立开关: 银合金触点开关, 耐电弧性好使用寿命长;
- 全面阻燃 750度不燃烧: 内外塑料部件全部采用阻燃工程塑料, 内芯750度高温不燃烧防火;
- 外置挂脚孔: 双挂钩, 可任意挂在墙上或其他安全场所, 使用方便, 节约空间。



型号		线长(m)	工厂型号	插孔类型	额定电压 (V)	额定电流 (A)	额定功率 (W)	尺寸 (mm)
代码	规格							
ZKU21	317	1.8	GN-317	新国标两/三插孔	250	10	2500	310×70×30



型号		
代码	规格	线长(m)
ZKU21	317	1.8

请按图示订货 ZKU21-317-1.8

