
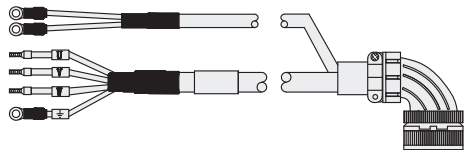


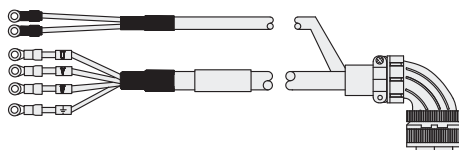
代码	类型	适用电机品牌
ZIA71	动力附刹车线	松下A5/A6专用
ZIA72	刹车线	



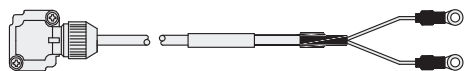
外形图A



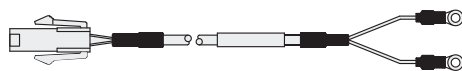
外形图B



外形图C



外形图D



附刹车线

型号 代码	电缆类型	长度 (m)	规格	外形图	适用马达	适用 放大器	驱动器	电机端	线材规格		
									固定型	运动型	
ZIA71	F 固定型 (黑色)	2 3 5	01	A	□100mm以上	MSME 1.0KW-2.0KW(200V) MDME 1.0KW-2.0KW(200V) MFME 1.5KW(200V) MHME 1.0KW-1.5KW(200V) MGME 0.9KW(200V)	MINAS-A5	军规20-18S	1.3mm ² ×4C+ 0.5×2Cmm ²	1.5mm ² ×4C+ 0.5×2Cmm ²	
						MSMF 1.0KW-2.0KW MDMF 1.0KW-2.0KW MHMF 1.0KW-1.5KW MGMF 0.85KW-1.8KW	MINAS-A6				
						MSME 750W(400V)-2.0KW(400V) MDME 400W(400V)-2.0KW(400V) MGME 0.9KW(400V) MHME 1.0KW(400V), 1.5KW(400V), 2.0KW(200V/400V)	MINAS-A5				E型端子
	M 运动型 (橙色)	10	02	B		MHMF 2.0KW	MINAS-A6	军规24-18S			
						MSME 3.0KW-5.0KW MDME 3.0KW-5.0KW MFME 4.5 MHME 3.0KW-5.0KW MGME 2.0-4.5KW 所有型号400V和220V共用	MINAS-A5	圆环端子	军规24-11S	3.3mm ² ×4C+0.5×2Cmm ²	4mm ² ×4C+0.5×2Cmm ²
						MSMF 3.0KW-5.0KW MDMF 3.0KW-5.0KW MHMF 3.0KW-5.0KW MGMF 2.9,4.4KW	MINAS-A6				

刹车线

型号 代码	电缆类型	长度 (m)	规格	外形图	适用马达	适用 放大器	驱动器	电机端	线材规格		
									固定型	运动型	
ZIA72	F 固定型 (黑色)	2 3 5	01	C	□80mm以下	MSME 50W-750W(220V) 输出轴向	MINAS-A5	JN4FT02SJMR	172157	0.3mm ² ×2C	0.3mm ² ×2C
						MSMF 50W-1000W 输出轴向	MINAS-A6				
						MSME 50W-750W(220V) 反输出轴向	MINAS-A5				
	M 运动型 (橙色)	10	02	D		MSMF 50W-1000W 反输出轴向	MINAS-A6	圆环端子			
						MSMD 50W-750W MHMD 200W-750W MSMJ 200W-750W MHMJ 200W-750W	MINAS-A5				
						MSMF 50W-1000W MQMF 100W-400W MHMF 50W-1000W	MINAS-A6				

设备线束



型号	长度	规格
代码 电缆类型	2 3 5 10	01 02
ZIA71 F		
M		



ZIA71 - F - 5 - 02