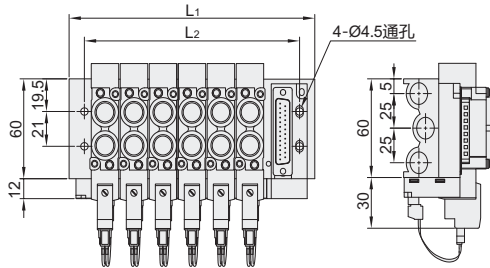

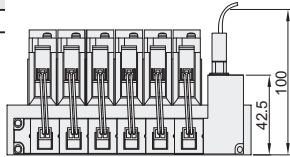


集线式阀岛

代码	类型	功能
ZHK01	集线式阀岛	集线式

- ① 本产品仅支持SMC，电磁阀使用。
- ② 本产品适用于DC24V电磁阀使用。



ZHK01-3/5			ZHK01-7		
位数	L1	L2	位数	L1	L2
3P	92	72	3P	104	84
4P	108	88	4P	123	103
5P	124	104	5P	142	122
6P	140	120	6P	161	141
7P	156	136	7P	180	160
8P	172	152	8P	199	179
9P	188	168	9P	218	198
10P	204	184	10P	237	217
11P	220	200	11P	256	236
12P	236	216	12P	275	255



视角标准：第一视角

代码	型号		单控电磁阀位数	双控电磁阀位数	输出类型	适用配件
	电磁阀系列					
ZHK01	3(SS5Y3 系列)		1~12	0~11	PNP NPN	ZHK02
	5(SS5Y5 系列)					
	7(SS5Y7 系列)					

选型时应满足：

1. 单控电磁阀数量+2×双控电磁阀数量≤24；
2. 3≤单控电磁阀数量+双控电磁阀数量≤12。



请按图示订货

型号		单控电磁阀	双控电磁阀	输出类型
代码	电磁阀系列	位数	位数	
ZHK01	3	1~12	0~11	PNP NPN
	5			


ZHK01-3-2-3-PNP



报价方式

配件

代码	类型
ZHK02	线束



视角标准：第一视角

型号	
代码	线长
ZHK02	1000
	3000
	5000



请按图示订货

型号	
代码	线长
ZHK02	1000
	3000

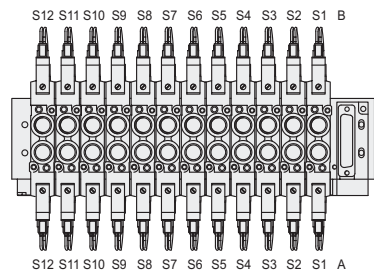
ZHK02-1000



报价方式

配线说明

针脚号	导线颜色	NPN/PNP型	针脚号	导线颜色	NPN/PNP型
13	棕	24V	7	黑	S7A
25	蓝	0V	19	白黑	S6B
12	紫	S12A	6	白	S6A
24	红黑	S11B	18	灰白	S5B
11	橙黑	S11A	5	灰	S5A
23	绿黑	S10B	17	红白	S4B
10	黄黑	S10A	4	红	S4A
22	蓝黑	S9B	16	橙白	S3B
9	蓝白	S9A	3	橙	S3A
21	棕黑	S8B	15	绿白	S2B
8	棕白	S8A	2	绿	S2A
20	黑白	S7B	14	黄白	S1B
			1	黄	S1A



注意

- 所有接线必须牢靠，24V跟0V禁止反接。
- 未使用到的电线禁止跟电源相接，必须安全悬空。（使用保护套）
- 按照规格电源的电压接线，禁止24V类型接交流电。
- 接线错误，可能损坏该连接系统，也可能损坏电磁阀。

