代码	类型	缸体材质	作动方式	使用流体
WSA41	配管型	碳钢	复动式	已滤清之标准液压油
WSA42	油路板型			
WSA43	油路板附调速型			

! 图示为夹持状态。

配管型 WSA41

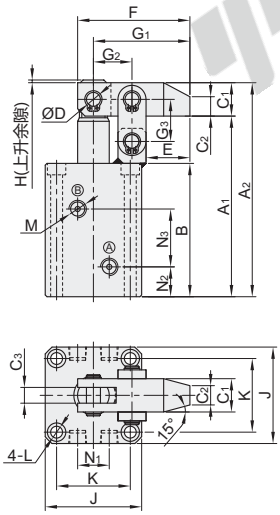

油路板型 WSA42

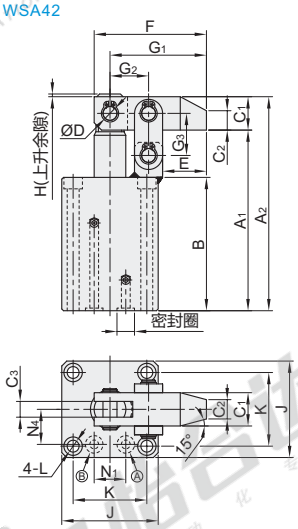

油路板附调速型 WSA43

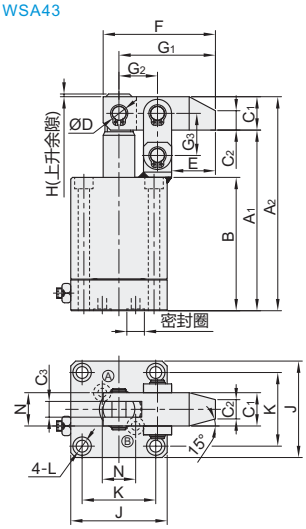

! 图中Ⓐ处为夹持油孔，Ⓑ处为放松油孔。

视角标准：第一视角

型号 代码	型号 缸径	活塞杆径	总行程	理论夹持力 (30kg/cm²)	最大耐压力 (kg/cm²)	使用压力范围 (kg/cm²)
WSA41 WSA42 WSA43	25	Ø18	25	116	70	10~50
	32	Ø20	25	190		
	40	Ø22.4	30	288		
	50	Ø28	34	453		
	63	Ø35.5	40	701		

◎ 配管型

缸径	A1	A2	B	C1	C2	C3	ØD	E	F	G1	G2	G3	H	J	K	L	M	N1	N2	N3
25	103	122	76	□19	11	9	Ø8	25	64	55	22	24	3	55	42	Ø6.8通孔,沉孔Ø10.5深6.5	PT1/8	18	17	33
32	112	131	85											57	44			22	19	38
40	122	144	90	□22	13	10	Ø10	30	77	66	26	29	4	69	52	Ø9通孔,沉孔Ø14深9	PT1/4	26	19	40
50	137	162	100	□25	15	11	Ø12	35.5	90	77	30	33		75	58			32	21.5	45
63	155	187	111	□32	19	15	Ø15	43	110	94	36	39		96	75	Ø11通孔,沉孔Ø18深11		38	22	52

◎ 油路板型

缸径	A1	A2	B	C1	C2	C3	ØD	E	F	G1	G2	G3	H	J	K	L	N1	N4	密封圈型号
25	103	122	76	□19	11	9	Ø8	25	64	55	22	24	3	55	42	Ø6.8通孔,沉孔Ø10.5深6.5	18	20	P7
32	112	131	85											57	44		22	22	
40	122	144	90	□22	13	10	Ø10	30	77	66	26	29	4	69	52	Ø9通孔,沉孔Ø14深9	26	26	P8
50	137	162	100	□25	15	11	Ø12	35.5	90	77	30	33		75	58		32	29	
63	155	187	111	□32	19	15	Ø15	43	110	94	36	39		96	75	Ø11通孔,沉孔Ø18深11	38	38	P9

◎ 油路板附调速型

缸径	A1	A2	B	C1	C2	C3	ØD	E	F	G1	G2	G3	H	J	K	L	N	密封圈型号
25	112	131	85	□19	11	9	Ø8	25	64	55	22	24	3	55	42	Ø6.8通孔,沉孔Ø10.5深6.5	19	P7
32	115	134	88											57	44		21	
40	130	152	98	□22	13	10	Ø10	30	77	66	26	29	4	69	52	Ø9通孔,沉孔Ø14深9	23	P8
50	145	170	108	□25	15	11	Ø12	35.5	90	77	30	33		75	58		28	
63	163	195	119	□32	19	15	Ø15	43	110	94	36	39		96	75	Ø11通孔,沉孔Ø18深11	35	P9

请按图示订货

型号 代码	型号 缸径
WSA41	25
WSA42	32

WSA41 — 25

未税价(元)

● 优惠价

数量	1~7	8~
价格	100%	另行报价

交货期 6