


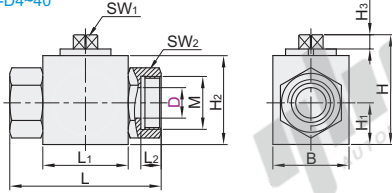
方向阀

阀块型/T型/球型 球阀

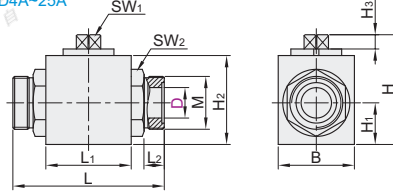
代码	类型	连接方式	材质		表面处理	最高工作压力 (MPa)
			阀体	球体		
WSN23	阀块型	内外螺纹	不锈钢	不锈钢	—	50
WSN24	球阀	T型	锻钢	锻钢	磷化	50
WSN25	球阀	球型	锻钢	锻钢	磷化	31.5



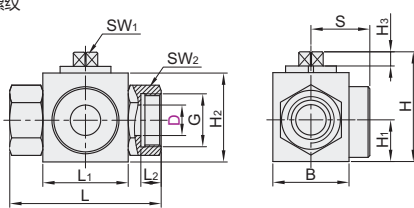
阀块型-内螺纹
WSN23-D4-40



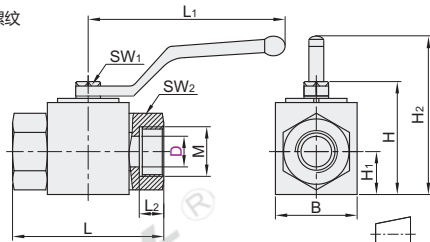
阀块型-外螺纹
WSN23-D4A-25A



T型-内螺纹
WSN24



球型-内螺纹
WSN25



视角标准：第一视角

阀块型

型号		手柄类型	球体处密封	阀杆和接头处密封	压力 (MPa)	M	L	L ₁	L ₂	B	H	H ₁	H ₂	H ₃	SW ₁	SW ₂
代码	公称直径D															
WSN23	4	N(无手柄) 1(铝制抱箍直柄) 2(铝制抱箍曲柄) 3(铸铝抱箍直柄) 4(铸铝抱箍曲柄)	P(POM) N(丁腈橡胶) PT(聚四氟乙烯)	N(丁腈橡胶) PT(聚四氟乙烯)	50	G1/8	69	40	10	26	48	13	32	8	9	19
	6					G1/4	72	42	14	34	53	17	40			22
	10					G3/8	83	48	16	43	62	19	48			27
	13				40	G1/2	83	48	16	43	62	19	48	30		
	16					G3/4	95	50	18	48	75	24.5	56	32		
	20					G1	113	64	20.5	58	82	28.5	63	11	14	41
	25				31.5	G1	64	20.5	58	82	28.5	63	11	14	50	
	32					G1 1/4	110	76	22	68	102.7	37.5	75	12	17	60
	40					G1 1/2	130	84	24	80	113.7	42.5	88	12	17	70
	4A				50	M12×1.25	69	40	10	26	48	13	32	8	9	19
	6A					M16×1.5	76	42	12	34	53	17	40			27
	10A					M22×1.5	84	48	13	43	62	19	48			32
	13A				40	M27×1.5	84	48	13	43	62	19	48	32		
	16A					M30×1.5	103	60	15	48	75	24.5	56	11	14	41
	20A					M36×2	103	60	15	48	75	24.5	56	11	14	41
25A	31.5	M42×2	116	64	18	58	82	28.5	63	11	14	50				

T型

型号		手柄类型	球体处密封	控制芯轴和接头体密封	G	L	L ₁	L ₂	B	H	H ₁	H ₂	H ₃	S	SW ₁	SW ₂
代码	公称直径D															
WSN24	4	N(无手柄) 1(铝制抱箍直柄) 2(铝制抱箍曲柄) 3(铸铝抱箍直柄) 4(铸铝抱箍曲柄)	POM	丁腈橡胶	G1/8	69	40	10	26	48	13	32	8	35	9	24
	6				G1/4	72	42	14	34	53	17	40				28
	10				G3/8	83	48	16	43	62	19	48				36
	13				G1/2	83	48	16	43	62	19	48				38
	16				G3/4	95	50	18	48	75	24.5	56				41
	20				G1	113	64	20.5	58	82	28.5	63				12

球型

型号		压力等级	L	L ₁	L ₂	H	H ₁	H ₂	B	M	SW ₁	SW ₂
代码	公称直径D											
WSN25	10	H(20MPa) J(31.5MPa)	78	130	14	40	17	73	34	M18×1.5	9	27
	15		86	16	48	19	81	43	M22×1.5	30		
	20		108	18	56	24	101	48	M27×2	41		
	25		116	170	20	63	29	112	58	M33×2	14	50
	32		136	22	75	34	126	68	M42×2	60		
	40		148	210	24	88	40	137	80	M48×2	17	70
	50		180	26	108	50	158	100	M64×2	80		
	65		210	28	132	63	182	130	M80×2	19	90	

阀块型

代码	公称直径D	手柄类型	球体处密封	阀杆和接头处密封
WSN23	4	N(1)2	P N PT	(N) PT

WSN23 - D4 - 1 - P - N

T型

代码	公称直径D	手柄类型
WSN24	4	N(1)2

WSN24 - D4 - 1

球型

代码	公称直径D	压力等级
WSN25	10	H(J)

WSN25 - D10 - J



数量	1~10	11~
价格	100%	另行报价



5

未税价(元)